



Informacja o sytuacji na rynku pracy w Powiecie Górowskim

ZA OKERS I – IX 2019

I. POZIOM BEZROBOCIA

1.1. Liczba osób bezrobotnych

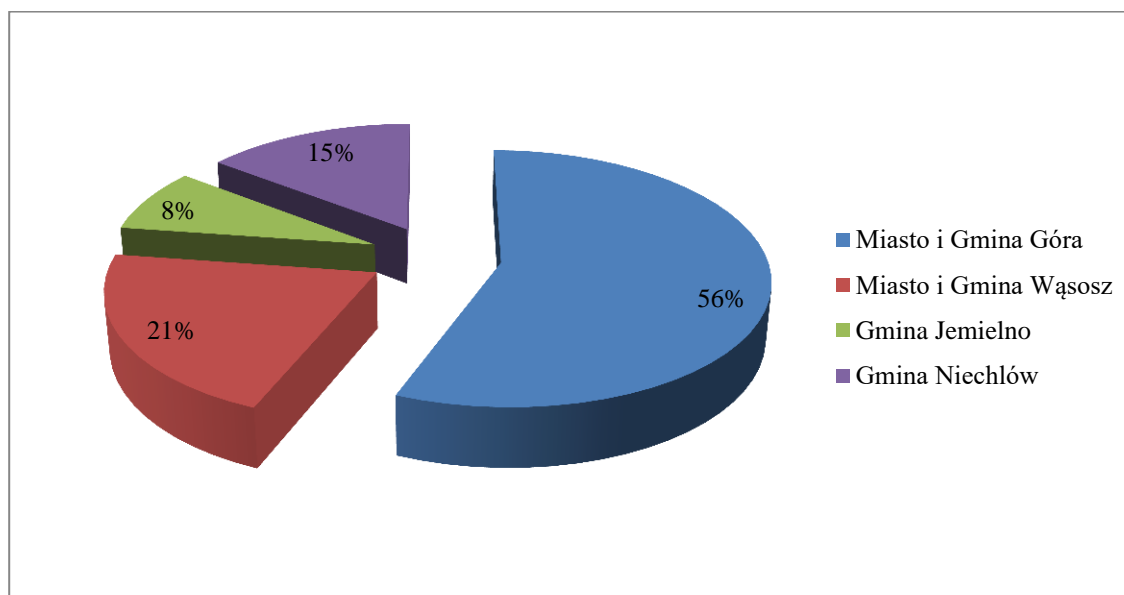
Na dzień 30.09.2019 r. w PUP zarejestrowanych było **1.464** osoby.

W porównaniu do m-ca września 2018 r. zanotowano spadek o **145** osób.

Tabela 1. Zmiany w poziomie bezrobocia w poszczególnych gminach powiatu IX 2018 r. i I-IX 2019 r.

Lp.	Powiat/ Gmina	Zarejestrowani bezrobotni										Wzrost /Spadek (9-3)	Dynamika % (9:3)
		na dzień 30.09. 2018	na dzień 31.01. 2019	na dzień 28.02. 2019	na dzień 31.03. 2019	na dzień 30.04. 2019	na dzień 31.05. 2019	na dzień 30.06. 2019	na dzień 31.07. 2019	na dzień 31.08. 2019	na dzień 30.09. 2019		
1.	2.	3.	4.	5.	6.	7.	8.	9.	10.	11.	12.	13.	14.
1.	Miasto i Gmina Góra	889	969	962	903	857	840	812	810	835	822	-67	92,5
2.	Miasto i Gmina Wąsosz	317	392	392	368	335	325	315	310	308	309	-8	97,5
3.	Gmina Jemielno	157	176	175	165	149	134	137	136	127	119	-38	75,8
4.	Gmina Niechlów	246	261	255	242	225	223	221	223	209	214	-32	87,0
	POWIAT	1609	1798	1784	1678	1566	1522	1485	1479	1479	1464	-145	91,0

Wykres 1. Procentowy udział osób bezrobotnych w powiecie górskim wg gmin stan na 30.09.2019 r.



1.2. Stopa bezrobocia

Według danych GUS stopa bezrobocia w powiecie górowskim na koniec m-ca września 2019 r. wynosiła **13,5%**.

W porównaniu do września 2018 r. spadek 1,3 p. p.

Tabela 2. Stopa bezrobocia

1.	Stopa bezrobocia w (%)											Wzrost/spadek (9-2)
	2018 r.		2019 r.									
	IX	XII	I	II	III	IV	V	VI	VII	VIII	IX	
2.	3.	4.	5.	6.	7.	8.	9.	10.	11.	12.	13.	
POLSKA	5,7	5,8	6,1	6,1	5,9	5,6	5,4	5,3	5,2	5,2	5,1	-0,6
WOJEWÓDZTWO DOLNOŚLĄSKIE	5,1	5,2	5,4	5,4	5,3	5,1	4,9	4,7	4,7	4,7	4,6	-0,5
POWIAT GÓROWSKI	14,8	15,3	16,2	16,0	15,2	14,3	14,0	13,7	13,7	13,7	13,5	-1,3

II. STRUKTURA BEZROBOCIA

2.1. Osoby z prawem do zasiłku

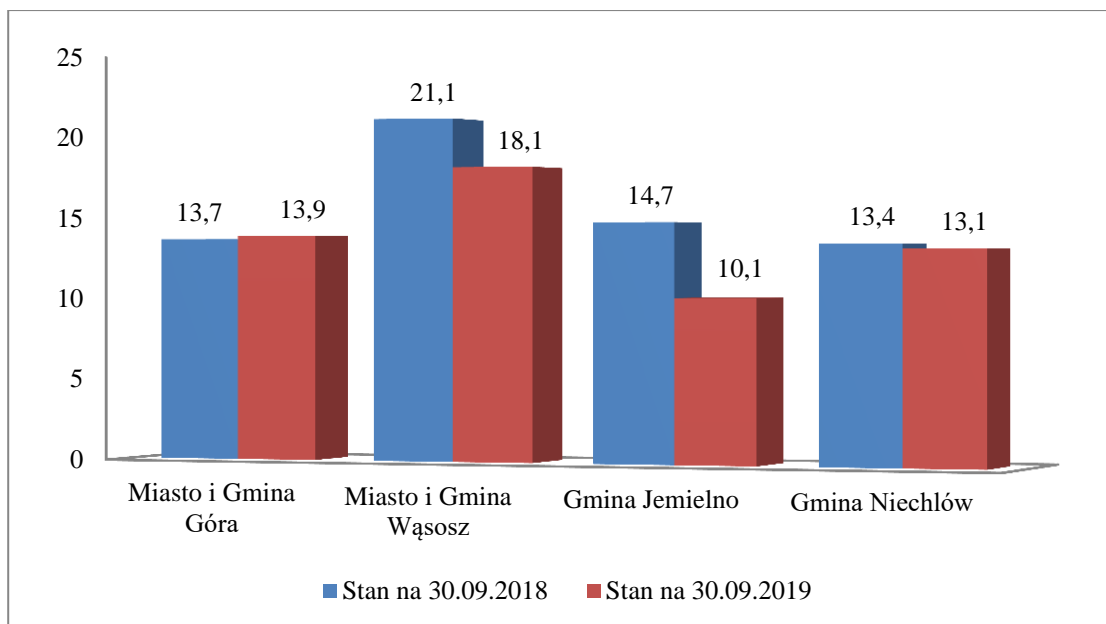
Na koniec września 2019 r. liczba osób bezrobotnych uprawnionych do otrzymywania zasiłku wynosiła 210 osób, tj. 14,3% ogółu zarejestrowanych.

W porównaniu do września 2018 r. nastąpił spadek o 35 osób, tj. o 0,9 p. p.

Tabela 3. Bezrobotni z prawem do zasiłku w poszczególnych gminach (w %) wrzesień 2018 r. i wrzesień 2019 r.

Powiat/Gmina	Liczba bezrobotnych na dzień 30.09.2018 r.	Bezrobotni z prawem do zasiłku na dzień 30.09.2018 r.	Udział % 3 : 2	Liczba bezrobotnych na dzień 30.09.2019 r.	Bezrobotni z prawem do zasiłku na dzień 30.09.2019 r.	Udział % 6 : 5
1.	2.	3.	4.	5.	6.	7.
Miasto i Gmina Góra	889	122	13,7	822	114	13,9
Miasto i Gmina Wąsosz	317	67	21,1	309	56	18,1
Gmina Jemielno	157	23	14,7	119	12	10,1
Gmina Niechlów	246	33	13,4	214	28	13,1
POWIAT	1609	245	15,2	1464	210	14,3

Wykres 2. Procentowy udział osób bezrobotnych z prawem do zasiłku w poszczególnych gminach powiatu górskiego wrzesień 2018 r. i wrzesień 2019 r.



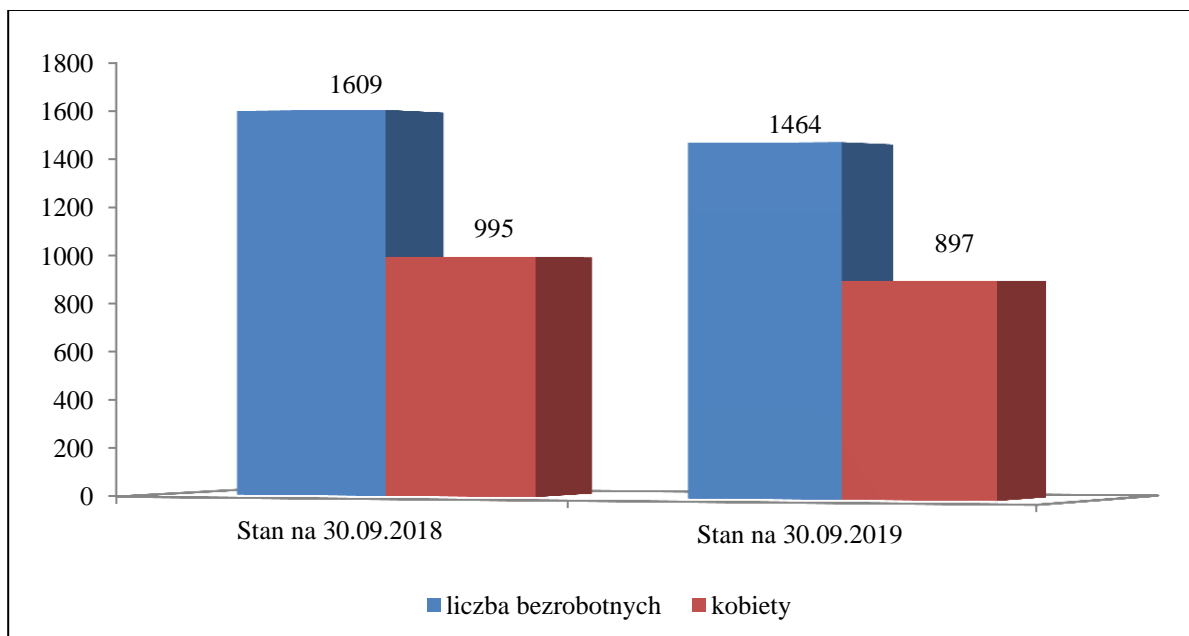
2.2. Kobiety

W m- cu wrześniu 2019 r. liczba zarejestrowanych kobiet wyniosła 897 osób, tj. 61,3%.

W analogicznym okresie roku ubiegłego kobiety stanowiły 61,8% ogółu bezrobotnych (995 kobiet).

W porównaniu do września 2018 r. nastąpił spadek o 98 osób, tj. 0,5 p. p.

Wykres 3. Liczba zarejestrowanych kobiet wrzesień 2018 r. i wrzesień 2019 r.



2.3. Bezrobotni według grup wiekowych

Na koniec m-ca września 2019 r. najliczniejszą grupę zarejestrowanych stanowiły osoby w wieku 25-34 lata 422 osoby, tj. 28,8%.

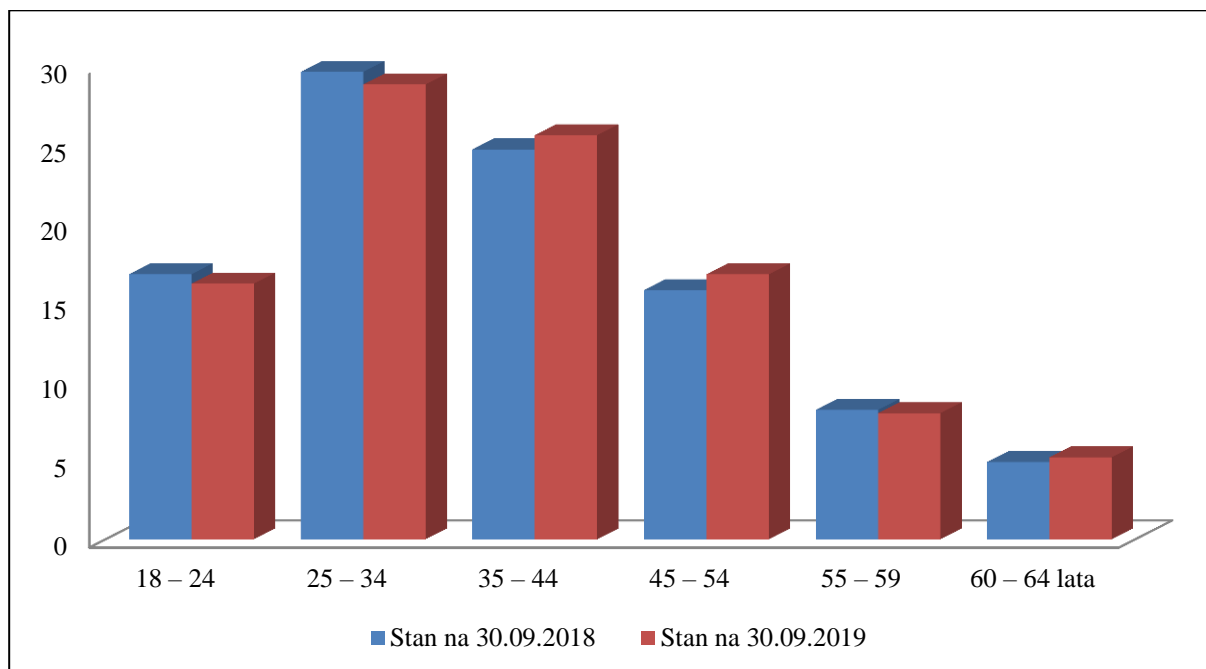
W porównaniu do września 2018 r. nastąpił spadek o 55 osób.

Na dzień 30.09.2019 r. osób po 60 roku życia było 76 osób tj. 5,2%.

Tabela 4. Bezrobotni według grup wiekowych wrzesień 2018 r. i wrzesień 2019 r.

Wiek w latach	Liczba bezrobotnych na dzień 30.09.2018 r.	Udział % do ogółu zarejestrowanych na 30.09.2018 r.	Liczba bezrobotnych na dzień 30.09.2019 r.	Udział % do ogółu zarejestrowanych na 30.09.2019 r.
1.	2.	3.	4.	5.
18 – 24	271	16,8	238	16,2
25 – 34	477	29,6	422	28,8
35 – 44	398	24,7	374	25,6
45 – 54	254	15,8	237	16,2
55 – 59	132	8,2	117	8,0
60 – 64 lata	77	4,9	76	5,2
OGÓLEM	1609	100,0	1464	100,0

Wykres 4. Procentowy udział bezrobotnych w poszczególnych grupach wiekowych wrzesień 2018 r. i wrzesień 2019 r.



2.4. Bezrobotni według czasu pozostawania bez pracy

Na dzień 30.09.2019 r. powyżej 12 m-cy bez pracy pozostawało 649 osób, tj. 44,3%.

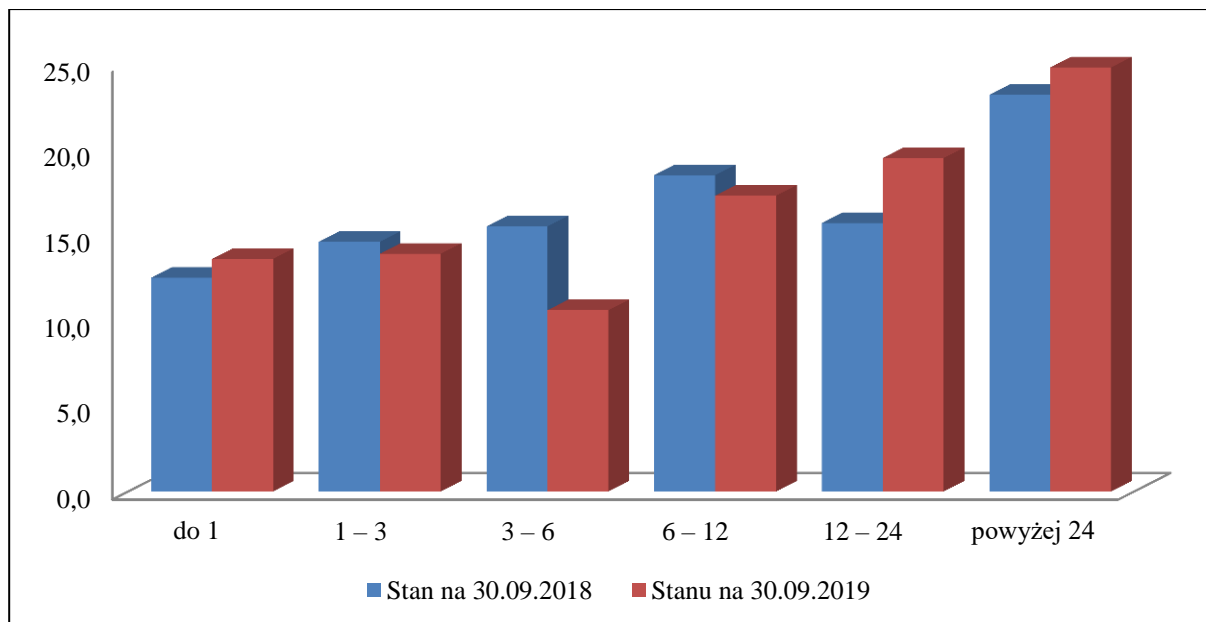
W analogicznym okresie roku ubiegłego 626 osób, tj. 38,9%.

Najliczniejszą grupę wśród bezrobotnych stanowią osoby pozostające bez pracy powyżej 24 miesięcy – 363 osoby (24,8%) na 30.09.2019 r. oraz 374 osoby (23,2%) na 30.09.2018 r.

Tabela 5. Bezrobotni według czasu pozostawania bez pracy wrzesień 2018 r. i wrzesień 2019 r.

Czas pozostawanie bez pracy w miesiącach	Liczba bezrobotnych na dzień 30.09.2018 r.	Udział % do ogółu zarejestrowanych według stanu na 30.09.2018 r.	Liczba bezrobotnych na dzień 30.09.2019 r.	Udział % do ogółu zarejestrowanych według stanu na 30.09.2019 r.
1.	2.	3.	4.	5.
do 1	201	12,5	199	13,6
1 – 3	235	14,6	204	13,9
3 – 6	250	15,5	159	10,9
6 – 12	297	18,5	253	17,3
12 – 24	252	15,7	286	19,5
powyżej 24	374	23,2	363	24,8
OGÓLEM	1609	100,0	1464	100,0

Wykres 5. Procentowy udział bezrobotnych według czasu pozostawania bez pracy wrzesień 2018 r. i wrzesień 2019 r.



2.5. Bezrobotni według poziomu wykształcenia

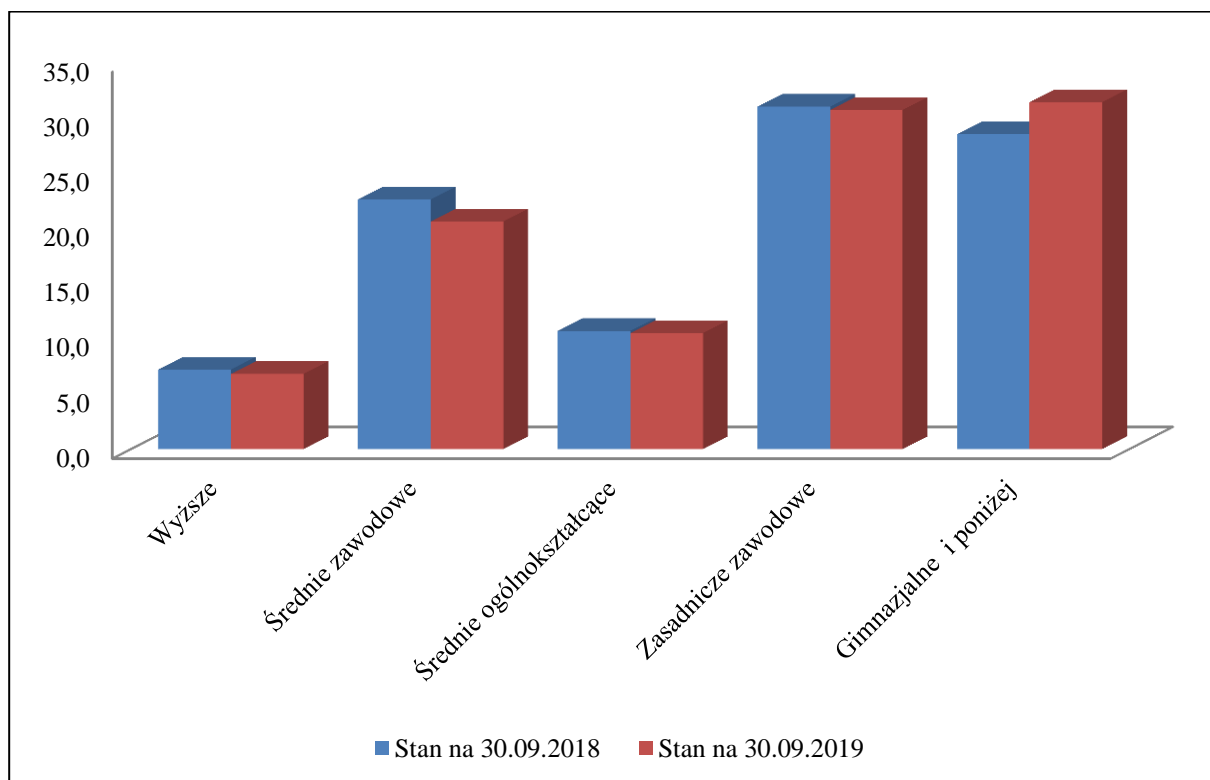
Na koniec września 2019 r. najliczniejszą grupę wśród osób zarejestrowanych stanowiły osoby z wykształceniem gimnazjalnym i poniżej 459 osób, tj. 31,4%. W analogicznym okresie roku ubiegłego 458 osób, tj. 28,5%.

Natomiast bezrobotni z wykształceniem wyższym stanowili na 30.09.2019 r. 6,8% tj. 100 osób, oraz 116 osób, tj. 7,2% na 30.09.2018 r.

Tabela 6. Bezrobotni według poziomu wykształcenia wrzesień 2018 r. i wrzesień 2019 r.

Wykształcenie	Liczba bezrobotnych na dzień 30.09.2018 r.	Udział % do ogółu zarejestrowanych według stanu na 30.09.2018 r.	Liczba bezrobotnych na dzień 30.09.2019 r.	Udział % do ogółu zarejestrowanych według stanu na 30.09.2019 r.
1.	2.	3.	4.	5.
Wyższe	116	7,2	100	6,8
Policealne i średnie zawodowe	363	22,6	301	20,6
Średnie ogólnokształcące	173	10,7	154	10,5
Zasadnicze zawodowe	499	31,0	450	30,7
Gimnazjalne i poniżej	458	28,5	459	31,4
OGÓLEM	1609	100,0	1464	100,0

Wykres 6. Procentowy udział bezrobotnych według poziomu wykształcenia wrzesień 2018 r. i wrzesień 2019 r.



2.6. Osoby bezrobotne będące w szczególnej sytuacji na rynku pracy (wybrane grupy)

Ustawa o promocji zatrudnienia i instytucjach rynku pracy, dla celów aktywizacji zawodowej wskazuje osoby będące w szczególnej sytuacji na rynku pracy.

Na dzień 30.09.2019 r. w ewidencji tut. PUP pozostawało 1.276 osób w szczególnej sytuacji na rynku pracy, tj. 87,2% ogółu zarejestrowanych.

Tabela 7. Osoby bezrobotne będące w szczególnej sytuacji na rynku pracy (wybrane grupy) wrzesień 2018 r. i wrzesień 2019 r.

Lp.	Kategoria osób bezrobotnych	Bezrobotni zarejestrowani				Wzrost/ spadek (6-4)
		Wrzesień 2018 r.		Wrzesień 2019 r.		
		razem	% udział	razem	% udział	
1.	2.	3.	4.	5.	6.	7.
1.	do 25 roku życia	271	16,8	238	16,3	-0,5
2.	do 30 roku życia	501	31,1	441	30,1	-1,0
3.	długotrwale bezrobotne	919	51,1	844	57,6	+6,5
4.	powyżej 50 roku życia	333	20,7	309	21,1	+0,4
5.	korzystające ze świadczeń z pomocy społecznej	135	8,4	119	8,1	-0,3
6.	posiadające co najmniej jedno dziecko do 6 roku życia	403	25,0	331	22,6	-2,4
7.	posiadające co najmniej jedno dziecko niepełnosprawne do 18 roku życia	6	0,4	10	0,7	+0,3
8.	niepełnosprawni	109	6,6	102	7,0	+0,4

III DYNAMIKA BEZROBOCIA

3.1. Napływ bezrobotnych

W okresie 9 m -cy 2019 r. napływ bezrobotnych wyniósł 1.641osób.
Był niższy w porównaniu do analogicznego okresu 2018 r. o 281 osób.

Tabela 8. Osoby rejestrujące się I–IX 2018 r. i I–IX 2019 r.

Wyszczególnienie		I-IX 2018 r.	I-IX 2019 r.	Wzrost/spadek (3-2)
1.		2.	3.	4.
Napływ bezrobotnych - ogółem		1922	1641	-281
w tym:	poprzednio pracujący	1612	1340	-272
	zwolnieni z przyczyn dotyczących zakładu pracy	35	24	-11
	dotychczas niepracujące	310	283	-27
	kobiety	996	787	-209
	zarejestrowani po raz pierwszy	233	250	+17
	zarejestrowani po raz kolejny	1689	1391	-298
	po pracach interwencyjnych	3	1	-2
	po robotach publicznych	5	0	-5
	po stażu	208	120	-88
	po szkoleniu	23	46	+23

3.2. Odpływ bezrobotnych

W analizowanym okresie z rejestru bezrobotnych wyłączono 1.848 osób, o 281 osób mniej niż w 2018 r.

Odpływ bezrobotnych z powodu podjęcia pracy 917 osób, o 142 osoby mniej niż w analogicznym okresie 2018 r.

W miesiącach I-IX 2019 r. z ewidencji osób bezrobotnych wyłączono 323 osoby z powodu niepotwierdzenia gotowości do podjęcia pracy, o 73 osoby mniej niż w analogicznym okresie 2018 r.

Tabela 9. Osoby wyłączone z ewidencji urzędu I–IX 2018 r. i I–IX 2019 r.

Wyszczególnienie		I-IX 2018 r.	I-VI 2019 r.	Wzrost, spadek (3-2)		
1.		2.	3.	4.		
Odplyw bezrobotnych - ogółem		2129	1848	-281		
z tego z przyczyn:	podjęcia pracy - ogółem	1059	917	-142		
	z tego:	podjęcia pracy niesubsydiowanej	909	766	-143	
		w tym: pracy sezonowej	101	96	-5	
		podjęcia pracy subsydiowanej - ogółem	151	151	0	
		z tego:	prac interwencyjnych	59	56	-3
			robót publicznych	16	6	-10
			podjęcia działalności gospodarczej	35	48	+13
			podjęcia pracy w ramach refundacji kosztów zatrudnionego bezrobotnego	17	17	0
			podjęcie pracy poza miejscem zamieszkania w ramach bonu na zasiedlenie	3	17	+14
			podjęcie pracy w ramach dofinansowania wynagrodzenia za zatrudnienie skierowanego bezrobotnego powyżej 50 roku życia	0	0	0
	inne		18	7	-11	
	rozpoczęcia szkolenia	24	56	+32		
	rozpoczęcia stażu	251	235	-16		
	rozpoczęcia pracy społecznie użytecznej	13	18	+5		
	skierowania do agencji zatrudnienia w ramach zlecenia działań aktywizacyjnych	9	0	-9		
	odmowa bez uzasadnionej przyczyny przyjęcia propozycji odpowiedniej pracy lub innej formy pomocy	112	53	-59		
	niepotwierdzenia gotowości do pracy	396	323	-73		
	dobrowolnej rezygnacji ze statusu bezrobotnego	93	107	+14		
	osiągnięcie wieku emerytalnego	31	21	-10		
	nabycia praw emerytalnych lub rentowych	4	8	+4		
nabycia praw do świadczeń przedemerytalnych	20	11	-9			
innych	110	95	-15			

IV AKTYWIZACJA ZAWODOWA BEZROBOTNYCH

4.1. Zgłoszenia wolnych miejsc pracy i aktywizacji zawodowej

W okresie od stycznia do września 2019 r. pracodawcy zgłosili 797 wolnych miejsc pracy o 49 mniej niż w analogicznym okresie 2018 r.

Tabela 10. Zgłoszenia wolnych miejsc pracy i aktywizacji zawodowej I-IX 2018 r. i I-IX 2019 r.

Wyszczególnienie		I-IX 2018 r.				I-IX 2019 r.				
		razem	subsydiowanej	z sektora publicznego	sezonowej	razem	subsydiowanej	z sektora publicznego	sezonowej	
1.		2.	3.	4.	5.	6.	7.	8.	9.	
Ogółem wolne miejsca pracy i miejsca aktywizacji zawodowej		846	453	207	363	797	424	170	139	
z ogółem	zatrudnienie lub inna praca zarobkowa	519	126	112	363	463	90	71	139	
	miejsca aktywizacji zawodowej	327	327	95	X	334	334	79	X	
	z tego	staże	308	308	81	X	306	306	60	X
		prace społecznie użyteczne	19	19	14	X	28	28	20	X
	dla niepełnosprawnych		9	2	2	3	28	10	3	4

4.2. Działania podejmowane w ramach środków Funduszu Pracy przyznanych algorytmem

Kwota środków Funduszu Pracy przyznanych algorytmem w 2019 roku wynosi **1.114.000,00 zł** (decyzja nr DF.I.4021.1.3.2019.AŁ z dnia 03.04.2019 r.).

W okresie 9 m-cy 2019 r. w ramach aktywnych programów przeciwdziałania bezrobociu ze środków Funduszu Pracy:

- **15** osób podjęło pracę w ramach prac interwencyjnych,
- **37** osób rozpoczęło szkolenia,
- **3** osoby podjęły staż u pracodawców,
- **16** osób podjęło pracę w ramach wyposażenia lub doposażenia stanowiska pracy u pracodawcy,
- **4** osoby otrzymały bon na zasiedlenie,
- **6** osoby otrzymały jednorazowe środki na podjęcie działalności gospodarczej,
- **6** osób podjęło pracę w ramach robót publicznych,
- **24** osoby zostały skierowane na prace społecznie użyteczne,
- **22** osobom zwrócono koszty przejazdu do miejsca pracy lub odbywania stażu,
- **40** osobom sfinansowano koszt badań lekarskich.

4.3. Działania podejmowane w ramach środków rezerwy Funduszu Pracy będącej w dyspozycji Ministra Rodziny, Pracy i Polityki Społecznej na realizację „Programu aktywizacji zawodowej bezrobotnych zamieszkałych na wsi”

Kwota środków przyznanych z rezerwy Ministra Rodziny, Pracy i Polityki Społecznej w 2018 roku wynosi **240.000,00 zł** . (decyzja nr DF.I.4021.1.4.2019.AŁ/MG z dnia 27.05.2019 r.).

W ramach tych środków zaplanowano takie formy wsparcia jak:

- staże – 29 osób,
- szkolenia – 10 osób,
- prace interwencyjne – 1 osoba,
- jednorazowe środki na podjęcie działalności gospodarczej – 3 osoby,
- refundacja kosztów wyposażenia lub doposażenia stanowiska pracy – 3 osoby,
- bon na zasiedlenie – 3 osoby.

W okresie od 01.01.2019-30.09.2019 skierowano:

- 8 osób podjęło staż u pracodawców,
- 8 osób rozpoczęło szkolenia,
- 1 osoba podjęła pracę w ramach prac interwencyjnych,
- 3 osoby podjęły pracę w ramach wyposażenia lub doposażenia stanowiska pracy u pracodawcy,
- 5 osobom sfinansowano koszt badań lekarskich,
- 4 osobom zwrócono koszty przejazdu do miejsca odbywania stażu.

4.4. Refundacja części kosztów zatrudniania bezrobotnego do 30 roku życia – art. 150f

Powiatowy Urząd Pracy w latach 2016-2019 realizuje zadanie – refundację kosztów zatrudnienia bezrobotnego do 30 roku życia art. 150f i art. 150g ustawy z dnia 20 kwietnia 2004r. o promocji zatrudnienia i instytucjach rynku pracy (t.j. Dz.U.2018.1265 ze zm.).

Kontynuowane są umowy zawarte w 2017 roku, które w bieżącym roku sukcesywnie ulegają rozliczeniu i zakończeniu.

W okresie od stycznia do września 2019 roku w ramach dokierowań pracę podjęło 7 osób.

4.5. Działania współfinansowane z Europejskiego Funduszu Społecznego

Projekt pt. „Aktywizacja osób młodych pozostających bez pracy w powiecie górowskim (IV)”

Powiatowy Urząd Pracy w 2019 r. rozpoczął roku realizację projektu pt. „Aktywizacja osób młodych pozostających bez pracy w powiecie górowskim (IV)”, w ramach Programu Operacyjnego Wiedza Edukacja Rozwój, Priorytet I „Osoby młode na rynku pracy”, Działanie 1.1

„Wsparcie osób młodych pozostających bez pracy na regionalnym rynku pracy”, Poddziałanie 1.1.1 „Wsparcie udzielane z Europejskiego Funduszu Społecznego.

Projekt współfinansowany jest przez Unię Europejską ze środków Europejskiego Funduszu Społecznego. Na jego realizację pozyskano dofinansowanie w wysokości 1.610.000,00 zł.

Projekt skierowany jest do 178 osób młodych w wieku 18-29 lat bez pracy, zarejestrowanych w Powiatowym Urzędzie Pracy jako osoby bezrobotne, które nie uczestniczą w kształceniu i szkoleniu (tzw. młodzież NEET), w szczególności:

- bezrobotnych długotrwale,
- bezrobotnych niepełnosprawnych,
- bezrobotnych o niskich kwalifikacjach (osoby, które ukończyły Szkołę podstawową, Gimnazjum, Liceum ogólnokształcące, Technikum, Liceum profilowane, Uzupełniające liceum ogólnokształcące, Technikum uzupełniające, Zasadniczą szkołę zawodową).

Celem projektu jest zwiększenie możliwości zatrudnienia osób młodych do 29 r. ż. bez pracy, w tym w szczególności osób, które nie uczestniczą w kształceniu i szkoleniu (tzw. młodzież NEET).

Planowane formy wsparcia to:

- pośrednictwo pracy lub poradnictwo zawodowe – 178 osób,
- staże – 116 osób,
- prace interwencyjne – 15 osób,
- szkolenia – 12 osób,
- środki na podjęcie działalności gospodarczej – 20 osób,
- bon na zasiedlenie – 15 osób.

Działania w projekcie umożliwią zdobycie praktycznych umiejętności zawodowych, zdobycie doświadczenia zawodowego, uzyskanie zatrudnienia, uzyskanie kwalifikacji lub nabycie kompetencji, zwiększenie aktywności zawodowej i mobilności oraz środków niezbędnych do rozpoczęcia działalności gospodarczej. Udział w projekcie pozwoli przezwyciężyć bariery i trudności związane z wejściem lub powrotem na rynek pracy.

W ramach projektu „Aktywizacja osób młodych pozostających bez pracy w powiecie górowskim (IV)” w okresie od stycznia do września 2019 r.:

- 105 osób skierowano na staż,
- 15 osób podjęło pracę w ramach prac interwencyjnych,
- 12 osób skierowano na szkolenia,
- 18 osób otrzymało środki na podjęcie działalności gospodarczej,
- 15 osób otrzymało bon na zasiedlenie.

Ponadto 20 uczestnikom projektu wypłacono zwrot kosztów przejazdu do miejsca odbywania stażu.

Projekt pt. „Aktywizacja osób 30+ w powiecie górowskim w 2019 roku”

Tutejszy Urząd w bieżącym roku realizuje projekt pt. „Aktywizacja osób 30+ w powiecie górowskim w 2019 roku” w ramach Regionalnego Programu Operacyjnego Województwa Dolnośląskiego, Oś priorytetowa 8 „Rynek pracy”, Działanie 8.1 „Projekty powiatowych urzędów pracy”.

Projekt współfinansowany jest przez Unię Europejską ze środków Europejskiego Funduszu Społecznego. Wartość dofinansowania projektu w 2019 r. to: 1.496.000,00 zł.

W ramach projektu działaniami aktywizacyjnymi objętych zostanie 167 osób od 30 roku życia pozostających bez zatrudnienia, zarejestrowanych w Powiatowym Urzędzie Pracy jako osoby bezrobotne, znajdujących się w szczególnej sytuacji na rynku pracy tj.:

- osób starszych po 50 roku życia
- kobiet,
- osób z niepełnosprawnościami,
- osób długotrwale bezrobotnych,
- osób o niskich kwalifikacjach.

Celem projektu jest zwiększenie możliwości zatrudnienia osób od 30 roku życia pozostających bez pracy w powiecie górowskim.

Planowane formy wsparcia to:

- pośrednictwo pracy lub poradnictwo zawodowe - 167 osób,
- staże - 120 osób,
- jednorazowe środki na podjęcie działalności gospodarczej - 24 osoby,
- prace interwencyjne - 23 osoby.

Działania w projekcie umożliwią zdobycie praktycznych umiejętności zawodowych, zdobycie doświadczenia zawodowego, uzyskanie zatrudnienia oraz środków niezbędnych do rozpoczęcia działalności gospodarczej. Udział w projekcie pozwoli przezwyciężyć bariery i trudności związane z wejściem lub powrotem na rynek pracy.

Od początku realizacji projektu „Aktywizacja osób 30+ w powiecie górowskim w 2019 roku”:

- 120 osób skierowano na staż,
- 23 osoby podjęły pracę w ramach prac interwencyjnych,
- 19 osób otrzymało jednorazowe środki na podjęcie działalności gospodarczej.

Ponadto 19 uczestnikom projektu wypłacono zwrot kosztów przejazdu do miejsca odbywania stażu.

4.6 Krajowy Fundusz Szkoleniowy

KFS jest wyodrębnioną częścią Funduszu Pracy, który utworzony został w celu wsparcia pracodawców poprzez dofinansowanie kształcenia ustawicznego pracodawców i ich pracowników.

Dysponentem KFS jest minister właściwy do spraw pracy, który po zasięgnięciu opinii Rady Rynku Pracy ustala corocznie ogólnokrajowe priorytety wydawania środków KFS i proponuje sposób podziału środków.

Ze środków Krajowego Funduszu Szkoleniowego finansowane są działania na rzecz kształcenia ustawicznego pracowników i pracodawcy, w ramach ustalonych priorytetów, na które składają się:

1. określenie potrzeb pracodawcy w zakresie kształcenia ustawicznego w związku z ubieganiem się o sfinansowanie tego kształcenia ze środków KFS,
2. kursy i studia podyplomowe realizowane z inicjatywy pracodawcy lub za jego zgodą,
3. egzaminy umożliwiające uzyskanie dyplomów potwierdzających nabycie umiejętności, kwalifikacji lub uprawnień zawodowych,
4. badania lekarskie i psychologiczne wymagane do podjęcia kształcenia ustawicznego lub pracy zawodowej po ukończonym kształceniu,
5. ubezpieczenia od następstw nieszczęśliwych wypadków w związku z podjętym kształceniem.

W 2019 r. priorytetami wydatkowania środków KFS są:

1. wsparcie kształcenia ustawicznego w zidentyfikowanych w danym powiecie lub województwie zawodach deficytowych;
2. wsparcie kształcenia ustawicznego osób, które nie posiadają świadectwa dojrzałości;
3. wsparcie kształcenia ustawicznego pracowników pochodzących z grup zagrożonych ubóstwem lub wykluczeniem społecznym, zatrudnionych w podmiotach posiadających status przedsiębiorstwa społecznego, wskazanych na liście przedsiębiorstw społecznych prowadzonej przez MRPiPS, członków lub pracowników spółdzielni socjalnych pochodzących z grup, o których mowa w art. 4 ust 1 ustawy o spółdzielniach socjalnych lub pracowników Zakładów Aktywności Zawodowej;
4. wsparcie kształcenia ustawicznego osób, które mogą udokumentować wykonywanie przez co najmniej 15 lat prac w szczególnych warunkach lub o szczególnym charakterze, a którym nie przysługuje prawo do emerytury pomostowej;
5. wsparcie kształcenia ustawicznego instruktorów praktycznej nauki zawodu, nauczycieli kształcenia zawodowego oraz pozostałych nauczycieli, o ile podjęcie kształcenia ustawicznego umożliwi im pozostanie w zatrudnieniu;
6. wsparcie kształcenia ustawicznego osób po 45 roku życia.

Zaangażowanie środków KFS na dzień 30.09.2019 r.:

1. Ilość złożonych wniosków: 58
2. Ilość wniosków rozpatrzonych pozytywnie: 32
3. Ilość podpisanych umów: 31
4. Ilość osób objętych wsparciem w ramach podpisanych umów: 66
5. Kwota zaangażowanych środków: 145.093,26 zł

4.7 Działania podejmowane w ramach środków PFRON

Tutejszy Urząd w bieżącym roku w oparciu o zapisy ustawy z dnia 27 sierpnia 1997 r. o rehabilitacji zawodowej i społecznej oraz zatrudnianiu osób niepełnosprawnych, realizuje zadania z zakresu aktywizacji zawodowej osób niepełnosprawnych poszukujących pracy nie pozostających w zatrudnieniu.

Kwota przyznanych środków z PFRON na rehabilitację zawodową w 2019 roku wynosi 50.000,00 zł, z tego na:

- finansowanie wydatków na instrumenty lub usługi rynku pracy określone w ustawie o promocji w odniesieniu do osób niepełnosprawnych zarejestrowanych jako poszukujące pracy niepozostające w zatrudnieniu (art. 11) – 30.000,00 zł,
- przyznanie osobom niepełnosprawnym środków na podjęcie działalności gospodarczej, rolniczej albo na wniesienie wkładu do spółdzielni socjalnej (art. 12a) – 20.000,00 zł.

W okresie I – IX 2019 r. w ramach finansowania wydatków na instrumenty lub usługi rynku pracy zaktywizowano:

- 3 osoby – staż.

Ponadto 1 osobie wypłacono zwrot kosztów przejazdu do miejsca odbywania stażu.