



# **Informacja o sytuacji na rynku pracy w Powiecie Górowskim**

**I KWARTAŁ 2019 ROK**

Wyk. A. Jasiewicz

# I. POZIOM BEZROBOCIA

## 1.1 Liczba osób bezrobotnych

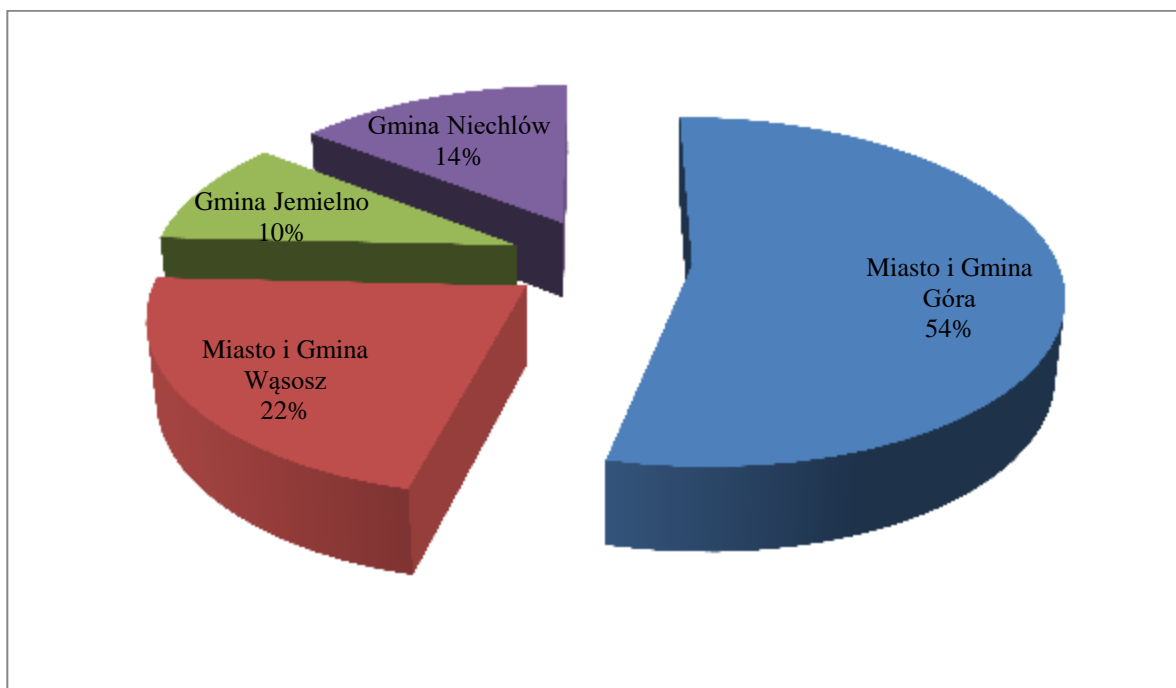
Na dzień 31.03.2019 r. w PUP zarejestrowanych było **1678** osób.

W porównaniu do miesiąca marca 2018 r. spadek o **105** osób.

**Tabela 1. Zmiany w poziomie bezrobocia w poszczególnych gminach powiatu.**

Lp.	Powiat/ Gmina	Zarejestrowani bezrobotni								Wzrost /Spadek (9-3)	Dynamika % (9:3)
		Marzec 2018r.		Styczeń 2019r.		Luty 2019r.		Marzec 2019r.			
		Ogółem	Kobiety	Ogółem	Kobiety	Ogółem	Kobiety	Ogółem	Kobiety		
1.	2.	3.	4.	5.	6.	7.	8.	9.	10.	11.	12.
1.	Miasto i Gmina Góra	958	541	969	572	962	566	903	522	-55	94,3
2.	Miasto i Gmina Wąsosz	368	210	392	244	392	241	368	230	0	100,0
3.	Gmina Jemielno	185	106	176	100	175	102	165	95	-20	89,2
4.	Gmina Niechlów	272	156	261	155	255	150	242	143	-30	89,0
	<b>POWIAT</b>	<b>1783</b>	<b>1013</b>	<b>1798</b>	<b>1071</b>	<b>1784</b>	<b>1059</b>	<b>1678</b>	<b>990</b>	<b>-105</b>	<b>94,1</b>

**Wykres 1. Procentowy udział osób bezrobotnych w powiecie górskim wg gmin stan na 31.03.2019 r.**



## 1.2 Stopa bezrobocia

Według danych GUS stopa bezrobocia w powiecie górowskim na koniec m-ca marca 2019 r. wynosiła **15,2%**.

W porównaniu do marca 2018 r. spadek o **0,9 p. p.**

**Tabela 2. Stopa bezrobocia.**

Wyszczególnienie	Stopa bezrobocia w (%)				Wzrost/spadek (5-2)
	2018r.		2019r.		
	III	XII	II	III	
<i>1.</i>	<i>2.</i>	<i>3.</i>	<i>4.</i>	<i>5.</i>	<i>6.</i>
POLSKA	6,6	5,8	6,1	5,9	-0,7
WOJEWÓDZTWO DOLNOŚLĄSKIE	5,8	5,2	5,4	5,3	-0,5
POWIAT GÓROWSKI	16,1	15,2	16,0	15,2	-0,9

## II. STRUKTURA OSÓB BEZROBOTNYCH

### 2.1 Osoby z prawem do zasiłku

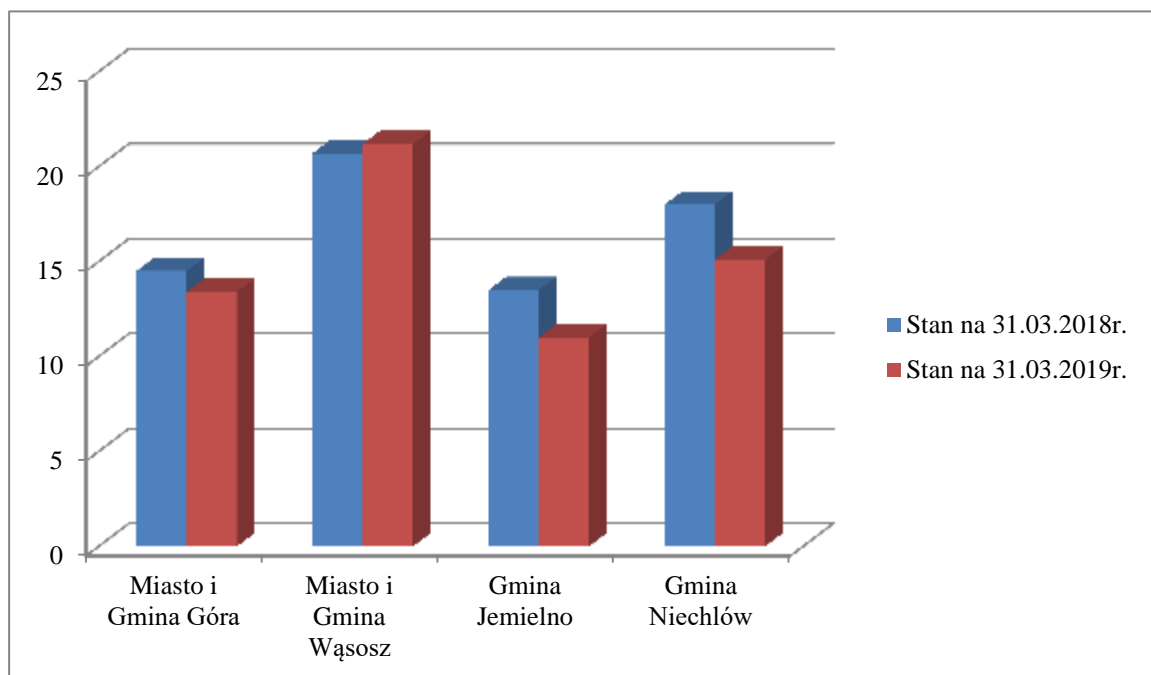
Na dzień 31.03.2019 r. liczba osób bezrobotnych z prawem do zasiłku wynosiła **254**, tj. 15,1%.

W porównaniu do m-ca marca 2018 r. liczba zasiłkobiorców spadła o 35 osób, natomiast udział % do ogółu zarejestrowanych również spadł o 1,1p. p.

**Tabela 3. Bezrobotni z prawem do zasiłku w poszczególnych gminach marzec 2018 r. i marzec 2019 r.**

Lp.	Powiat/ Gmina	Liczba bezrobotnych na dzień 31.03.2018r.	Bezrobotni z prawem do zasiłku na dzień 31.03.2018r.	Udział % 4 : 2	Liczba bezrobotnych na dzień 31.03.2019r.	Bezrobotni z prawem do zasiłku na dzień 31.03.2019r.	Udział % 7 : 6
<i>1.</i>	<i>2.</i>	<i>3.</i>	<i>4.</i>	<i>5.</i>	<i>6.</i>	<i>7.</i>	<i>8.</i>
1.	Miasto i Gmina Góra	958	139	14,5	903	121	13,4
2.	Miasto i Gmina Wąsosz	368	76	20,7	368	78	21,2
3.	Gmina Jemielno	185	25	13,5	165	18	11,0
4.	Gmina Niechlów	272	49	18,0	242	37	15,7
	POWIAT	1783	289	16,2	1678	254	15,1

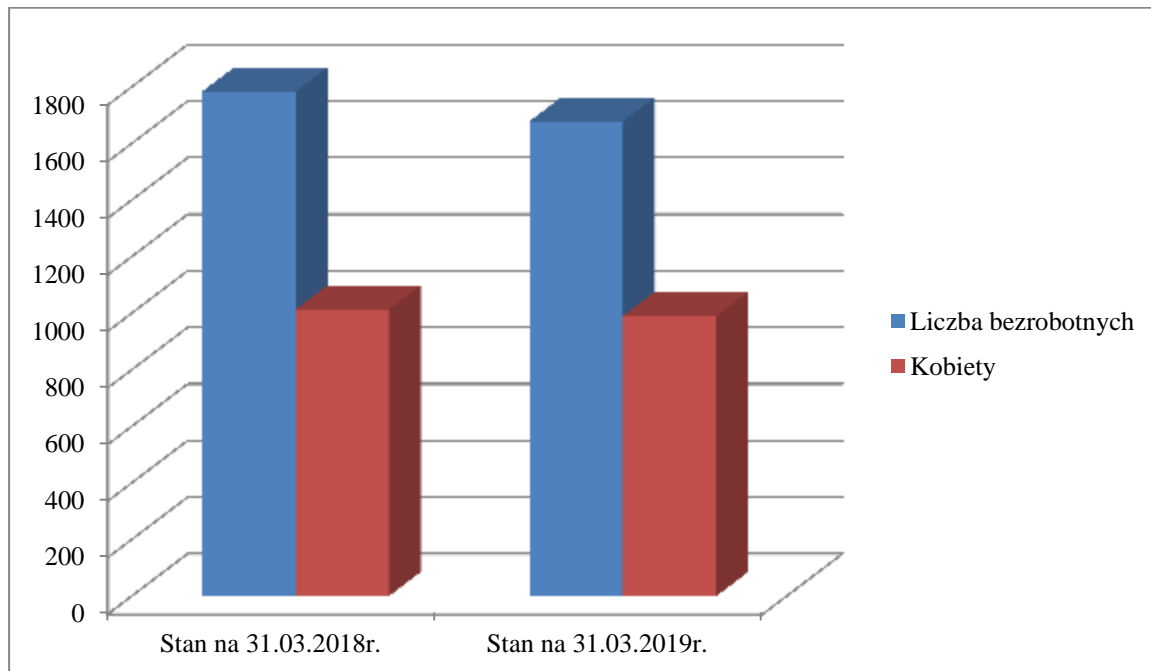
**Wykres 2. Procentowy udział osób bezrobotnych z prawem do zasiłku w poszczególnych gminach powiatu górowskiego marzec 2018 r. i marzec 2019 r.**



## 2.2 Kobiety

Na dzień 31.03.2019 r. w ewidencji zarejestrowanych było 990 kobiet, tj. 59,0%. Udział ten był o 2,2 p. p. wyższy niż w m-cu marcu 2018 r. (1013 kobiet, tj. 56,8%).

**Wykres 3. Liczba zarejestrowanych kobiet marzec 2018 r. i marzec 2019 r.**



### 2.3 Bezrobotni według grup wiekowych

Na koniec m-ca marca 2019 r. najliczniejszą grupę zarejestrowanych stanowiły osoby w wieku 25-34 lata 473 osoby, tj. 28,2%.

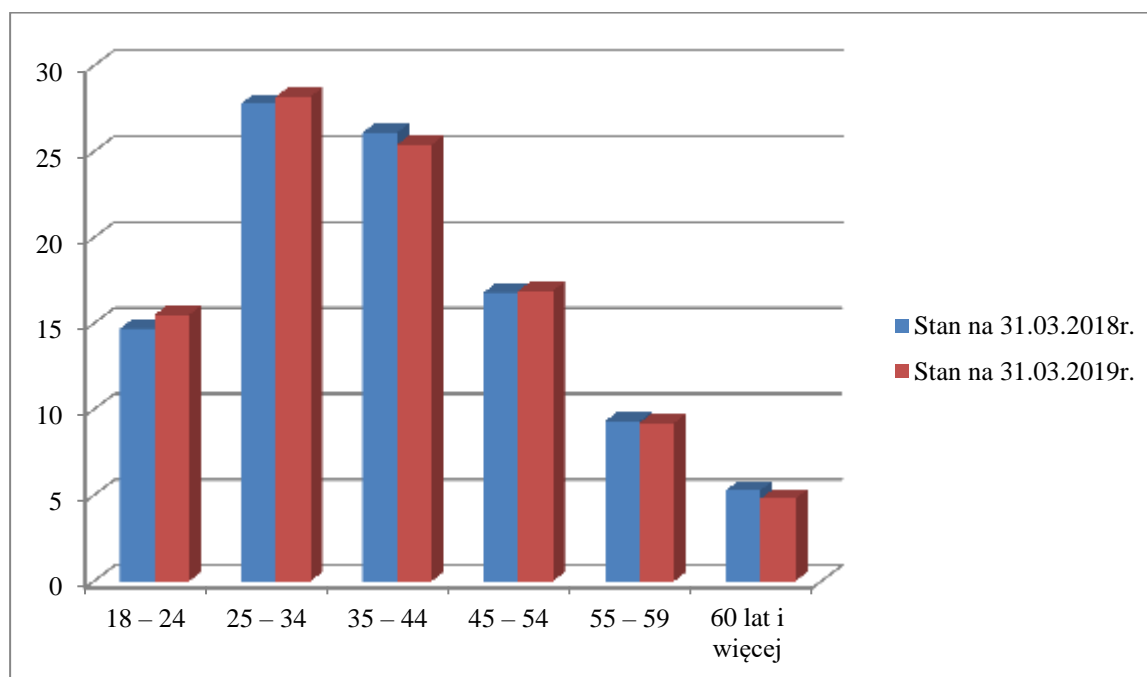
W porównaniu do marca 2018 r. liczba zarejestrowanych w tej grupie spadła o 23 osoby, natomiast udział % do ogółu zarejestrowanych wzrósł o 0,4 p. p.

Osób po 60 roku życia było 80, tj. 4,8%.

**Tabela 4. Bezrobotni według grup wiekowych marzec 2018 r. i marzec 2019 r.**

Wiek w latach	Liczba bezrobotnych na dzień 31.03.2018 r.	Udział % do ogółu zarejestrowanych na 31.03.2018 r.	Liczba bezrobotnych na dzień 31.03.2019 r.	Udział % do ogółu zarejestrowanych na 31.03.2019 r.
1.	2.	3.	4.	5.
18 – 24	262	14,7	261	15,5
25 – 34	496	27,8	473	28,2
35 – 44	466	26,1	427	25,4
45 – 54	300	16,8	283	16,9
55 – 59	165	9,3	154	9,2
60 lat i więcej	94	5,3	80	4,8
<b>OGÓLEM</b>	<b>1783</b>	<b>100,0</b>	<b>1678</b>	<b>100,0</b>

**Wykres 4. Procentowy udział bezrobotnych w poszczególnych grupach wiekowych marzec 2018 r. i marzec 2019 r.**



## 2.4 Bezrobotni według czasu pozostawania bez pracy

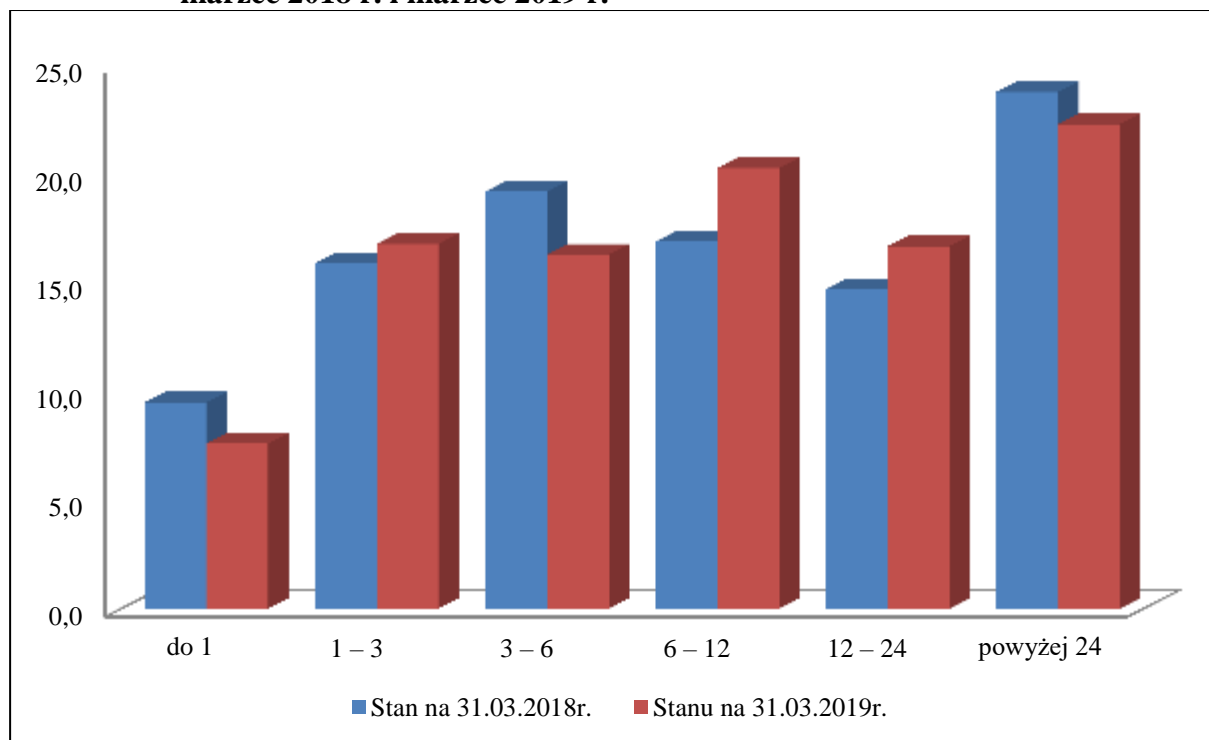
Na dzień 31.03.2019 r. powyżej 12 m-cy bez pracy pozostawało 654 osób, tj. 39,0%.

W analogicznym okresie roku ubiegłego 686 osób, tj. 38,5%.

**Tabela 5. Bezrobotni według czasu pozostawania bez pracy marzec 2018 r. i marzec 2019 r.**

Czas pozostawanie bez pracy w miesiącach	Liczba bezrobotnych na dzień 31.03.2018 r.	Udział % do ogółu zarejestrowanych według stanu na 31.03.2018 r.	Liczba bezrobotnych na dzień 31.03.2019 r.	Udział % do ogółu zarejestrowanych według stanu na 31.03.2019 r.
1.	2.	3.	4.	5.
do 1	170	9,5	129	7,6
1 – 3	283	15,9	282	16,8
3 – 6	343	19,2	273	16,3
6 – 12	301	16,9	340	20,3
12 – 24	261	14,7	280	16,7
powyżej 24	425	23,8	374	22,3
<b>OGÓLEM</b>	<b>1783</b>	<b>100,0</b>	<b>1678</b>	<b>100,0</b>

**Wykres 5. Procentowy udział bezrobotnych według czasu pozostawania bez pracy marzec 2018 r. i marzec 2019 r.**



## 2.5 Bezrobotni według poziomu wykształcenia

Na koniec marca 2019 r. najliczniejszą grupę wśród osób zarejestrowanych stanowiły osoby z wykształceniem zasadniczym zawodowym 542 osoby, tj. 32,9%.

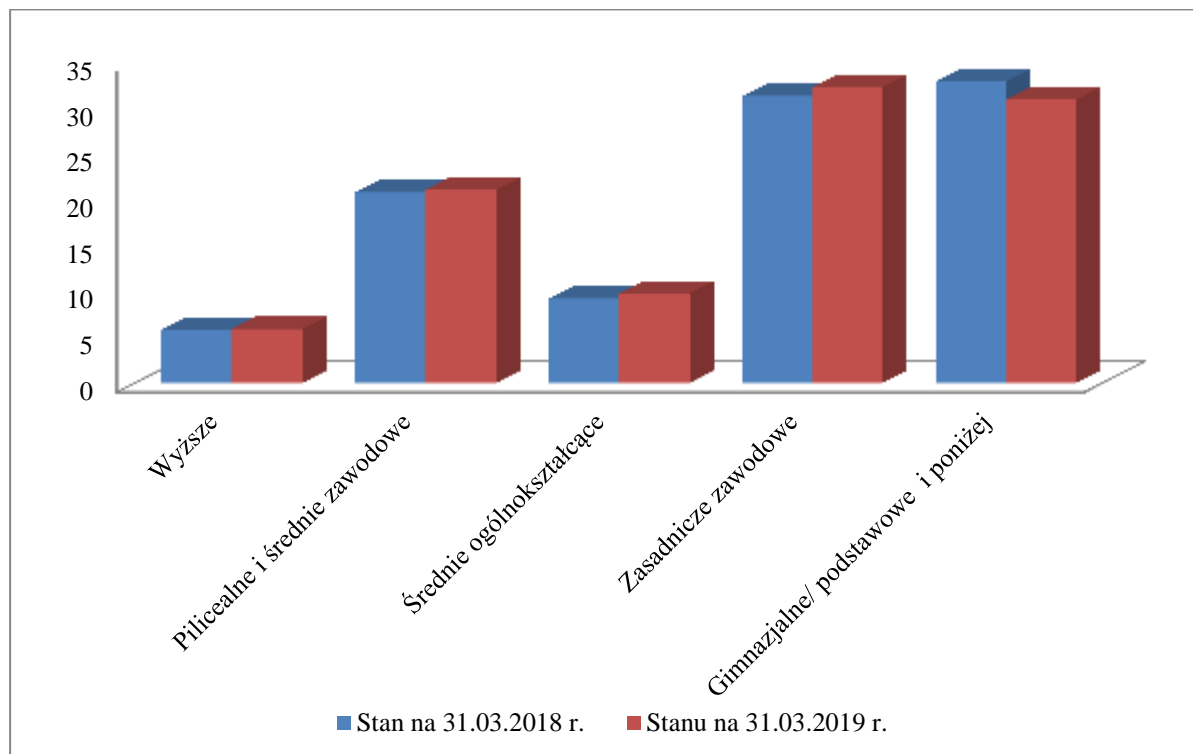
W porównaniu do marca 2018 r. liczba zarejestrowanych w tej grupie spadła o 16 osób, a udział % do ogółu zarejestrowanych wzrósł o 1,0 p. p.

Osób z wykształceniem wyższym było 99, tj. 5,9%.

**Tabela 6. Bezrobotni według poziomu wykształcenia marzec 2018 r. i marzec 2019 r.**

Wykształcenie	Liczba bezrobotnych na dzień 31.03.2018 r.	Udział % do ogółu zarejestrowanych według stanu na 31.03.2018 r.	Liczba bezrobotnych na dzień 31.03.2019 r.	Udział % do ogółu zarejestrowanych według stanu na 31.03.2019 r.
<i>1.</i>	<i>2.</i>	<i>3.</i>	<i>4.</i>	<i>5.</i>
Wyższe	104	5,8	99	5,9
Policealna i średnie zawodowe	371	20,8	354	21,1
Średnie ogólnokształcące	164	9,2	164	9,8
Zasadnicze zawodowe	558	31,3	542	32,3
Gimnazjalne/ podstawowe i poniżej	586	32,9	519	30,9
<b>OGÓLEM</b>	<b>1783</b>	<b>100,0</b>	<b>1678</b>	<b>100,0</b>

**Wykres 6. Procentowy udział bezrobotnych według poziomu wykształcenia marzec 2018 r. i marzec 2019 r.**



## 2.6 Osoby bezrobotne będące w szczególnej sytuacji na rynku pracy (wybrane grupy)

Ustawa o promocji zatrudnienia i instytucjach rynku pracy, dla celów aktywizacji zawodowej wskazuje osoby będące w szczególnej sytuacji na rynku pracy.

Na dzień 31.03.2019 r. w ewidencji tut. PUP pozostawało 1455 osób w szczególnej sytuacji na rynku pracy, tj. 86,7% ogółu zarejestrowanych.

**Tabela 7. Osoby bezrobotne będące w szczególnej sytuacji na rynku pracy (wybrane grupy) marzec 2018 r. i marzec 2019 r.**

Lp.	Kategoria osób bezrobotnych	Bezrobotni zarejestrowani			
		Marzec 2018 r.		Marzec 2019 r.	
		razem	% udział	razem	% Udział
1.	2.	3.	4.	5.	6.
1.	do 25 roku życia	262	14,7	261	15,6
2.	do 30 roku życia	503	28,2	489	29,1
3.	długotrwale bezrobotne	997	55,9	948	56,5
4.	powyżej 50 roku życia	405	22,7	367	21,9
5.	korzystające ze świadczeń z pomocy społecznej	231	13,0	226	13,5
6.	posiadające co najmniej jedno dziecko do 6 roku życia	388	21,8	371	22,1
7.	posiadające co najmniej jedno dziecko niepełnosprawne do 18 roku życia	2	0,1	8	0,5
8.	niepełnosprawni	110	6,2	117	7,0

## III. DYNAMIKA BEZROBOCIA

### 3.1 Napływ

W miesiącach I-III 2019 r. zarejestrowano 587 osób, o 72 osoby mniej niż w I kwartale 2018 r.

**Tabela 8. Osoby rejestrujące się.**

Wyszczególnienie		Bezrobotni zarejestrowani				Wzrost /spadek (4-2)
		I-III 2018 r.		I-III 2019 r.		
		razem	kobiety	razem	kobiety	
1.	2.	3.	4.	5.	6.	
Ogółem		659	302	587	285	-72
z tego osoby	poprzednio pracujące	553	253	494	239	-59
	w tym zwolnione z przyczyn dotyczących zakładu pracy	13	5	6	3	-7
	dotychczas niepracujące	106	49	93	46	-13



### 3.2 Odplyw

W analizowanym okresie z rejestru bezrobotnych wyłączono 580 osób, o 112 mniej niż w I kwartale 2018 r.

Odplyw bezrobotnych z powodu podjęcia pracy 289 osób, o 52 osoby więcej niż w I kwartale 2018 r.

W miesiącach I-III 2019 r. z ewidencji osób bezrobotnych wyłączono 86 osób z powodu niepotwierdzenia gotowości do podjęcia pracy, o 31 mniej niż w analogicznym okresie 2018 r.

**Tabela 9. Osoby wyłączone z ewidencji.**

Wyszczególnienie		I-III 2018 r.		I-III 2019 r.		Wzrost /spadek (4-2)		
		Ogółem	Kobiety	Ogółem	Kobiety			
I.		2.	3.	4.	5.	6.		
Osoby wyłączone z ewidencji bezrobotnych		692	341	580	302	-112		
z tego z przyczyn	podjęcia pracy w mies. sprawozdawczym	341	167	289	153	-52		
	niesubsydiowanej	295	148	256	136	-39		
	w tym pracy sezonowej	36	18	28	17	-8		
	subsydiowanej	46	19	33	17	-13		
	z tego	z tego	prace interwencyjne	19	9	23	12	-4
			podjęcia działalności gospodarczej	9	2	0	0	-9
			roboty publiczne	0	0	0	0	0
			podjęcia pracy w ramach refundacji kosztów zatrudnienia bezrobotnego	6	2	4	3	-2
			podjęcie pracy poza miejscem zamieszkania w ramach bonu na zasiedlenie	3	1	3	2	0
			podjęcie pracy w ramach dofinansowania wynagrodzenia za zatrudnienie skierowanego bezrobotnego powyżej 50 roku życia	0	0	0	0	0
			inne	9	5	3	0	-6
			rozpoczęcia szkolenia	11	1	17	1	+6
	rozpoczęcie stażu	87	60	90	57	+3		
	odmowy bez uzasadnionej przyczyny przyjęcia propozycji odpowiedniej pracy lub innej formy pomocy	28	7	13	4	-15		
	nipotwierdzenia gotowości do pracy	117	46	86	34	-31		
	dobrowolnej rezygnacji ze statusu bezrobotnego	38	25	53	27	+15		
	nabycia praw do świadczenia przedemerytalnego	10	6	1	1	-9		
	nabycie praw emerytalnych lub rentowych	0	0	0	0	0		
	osiągnięcie wieku emerytalnego	12	6	8	4	-4		
	skierowania do agencji zatrudnienia w ramach zlecenia działań aktywizacyjnych	9	7	0	0	-9		
innych	39	16	23	11	-16			

## IV. AKTYWIZACJA ZAWODOWA OSÓB BEZROBOTNYCH

### 4.1 Zgłoszenia wolnych miejsc pracy i aktywizacji zawodowej

W I kwartale 2019 r. pracodawcy zgłosili 250 wolnych miejsc pracy o 49 mniej niż w analogicznym okresie 2018 r.

**Tabela 10. Zgłoszenia wolnych miejsc pracy i aktywizacji zawodowej.**

Wyszczególnienie	I-III 2018 r.				I-III 2019 r.					
	razem	subsydjo- wanej	z sektora publicznego	sezonowej	razem	subsydjo- wanej	z sektora publicznego	sezonowej		
<i>I.</i>	2.	3.	4.	5.	6.	7.	8.	9.		
Ogółem wolne miejsca pracy i miejsca aktywizacji zawodowej	299	177	51	101	250	186	50	57		
z ogółem	zatrudnienie lub inna praca zarobkowa	162	40	25	101	95	31	19	57	
	miejsca aktywizacji zawodowej	137	137	26	X	155	155	31	X	
	z tego	staże	132	132	26	X	148	148	31	X
		prace społecznie użyteczne	5	5	0	X	7	7	0	X
	dla niepełnosprawnych	3	2	1	1	7	5	1	2	

### 4.2 Działania podejmowane w ramach środków Funduszu Pracy przyznanych algorytmem

Kwota środków Funduszu Pracy przyznanych algorytmem w 2019 roku wynosi **1.114.000,00 zł** (decyzja nr DF.I.4021.1.3.2019.AŁ z dnia 03.04.2019 r.).

W okresie 3 m-cy 2019 r. w ramach aktywnych programów przeciwdziałania bezrobociu ze środków Funduszu Pracy:

- 2 osoby podjęły pracę w ramach prac interwencyjnych,
- 15 osób rozpoczęło szkolenia,
- 2 osoby podjęły staż u pracodawców,
- 3 osoby podjęły pracę w ramach wyposażenia lub doposażenia stanowiska pracy u pracodawcy,
- 4 osoby otrzymały bon na zasiedlenie.

### 4.3 Refundacja części kosztów zatrudniania bezrobotnego do 30 roku życia – art. 150f

Powiatowy Urząd Pracy w latach 2016-2019 realizuje zadanie – refundację kosztów zatrudnienia bezrobotnego do 30 roku życia art. 150f i art. 150g ustawy z dnia 20 kwietnia 2004r. o promocji zatrudnienia i instytucjach rynku pracy (tekst jednolity Dz.U.2017.1065 ze zmianami).

Kontynuowane są umowy zawarte w 2017 roku, które w bieżącym roku sukcesywnie ulegają rozliczeniu i zakończeniu.

W I kwartale 2019 w ramach dokierowań pracę podjęły 3 osoby.

## 4.4 Działania współfinansowane z Europejskiego Funduszu Społecznego

### 4.4.1 Projekt pt. „Aktywizacja osób młodych pozostających bez pracy w powiecie górowskim (IV)”

Powiatowy Urząd Pracy w 2019 r. rozpoczął roku realizację projektu pt. „Aktywizacja osób młodych pozostających bez pracy w powiecie górowskim (IV)”, w ramach Programu Operacyjnego Wiedza Edukacja Rozwój, Priorytet I „Osoby młode na rynku pracy”, Działanie 1.1 „Wsparcie osób młodych pozostających bez pracy na regionalnym rynku pracy”, Poddziałanie 1.1.1 „Wsparcie udzielane z Europejskiego Funduszu Społecznego. Projekt współfinansowany jest przez Unię Europejską ze środków Europejskiego Funduszu Społecznego. Na jego realizację pozyskano dofinansowanie w wysokości **1.610.000,00 zł**.

Projekt skierowany jest do 178 osób młodych w wieku 18-29 lat bez pracy, zarejestrowanych w Powiatowym Urzędzie Pracy jako osoby bezrobotne, które nie uczestniczą w kształceniu i szkoleniu (tzw. młodzież NEET), w szczególności:

- bezrobotnych długotrwale,
- bezrobotnych niepełnosprawnych,
- bezrobotnych o niskich kwalifikacjach (osoby, które ukończyły Szkołę podstawową, Gimnazjum, Liceum ogólnokształcące, Technikum, Liceum profilowane, Uzupełniające liceum ogólnokształcące, Technikum uzupełniające, Zasadniczą szkołę zawodową).

Celem projektu jest zwiększenie możliwości zatrudnienia osób młodych do 29 r. ż. bez pracy, w tym w szczególności osób, które nie uczestniczą w kształceniu i szkoleniu (tzw. młodzież NEET).

Planowane formy wsparcia to:

- pośrednictwo pracy lub poradnictwo zawodowe – **178** osób,
- staże – **128** osób,
- prace interwencyjne – **10** osób,
- środki na podjęcie działalności gospodarczej – **20** osób,
- bon na zasiedlenie – **10** osób.

Działania w projekcie umożliwią zdobycie praktycznych umiejętności zawodowych, zdobycie doświadczenia zawodowego, uzyskanie zatrudnienia, uzyskanie kwalifikacji lub nabycie kompetencji, zwiększenie aktywności zawodowej i mobilności oraz środków niezbędnych do rozpoczęcia działalności gospodarczej. Udział w projekcie pozwoli przezwyciężyć bariery i trudności związane z wejściem lub powrotem na rynek pracy.

W ramach projektu „Aktywizacja osób młodych pozostających bez pracy w powiecie górowskim (IV)” w okresie od stycznia do marca 2019 r.:

- **39 osób** skierowano na staż,
- **3 osoby** podjęły pracę w ramach prac interwencyjnych,
- **2 osoby** skierowano na szkolenie.

Ponadto **2 uczestnikom** projektu wypłacono zwrot kosztów przejazdu do miejsca odbywania stażu.

#### 4.4.2 Projekt pt. „Aktywizacja osób 30+ w powiecie górskim w 2019 roku”

Tutejszy Urząd w bieżącym roku realizuje projekt pt. „Aktywizacja osób 30+ w powiecie górskim w 2019 roku” w ramach Regionalnego Programu Operacyjnego Województwa Dolnośląskiego, Oś priorytetowa 8 „Rynek pracy”, Działanie 8.1 „Projekty powiatowych urzędów pracy”.

Projekt współfinansowany jest przez Unię Europejską ze środków Europejskiego Funduszu Społecznego. Wartość dofinansowania projektu w 2019 r. to: **1.496.000,00 zł**.

W ramach projektu działaniami aktywizacyjnymi objętych zostanie 167 osób od 30 roku życia pozostających bez zatrudnienia, zarejestrowanych w Powiatowym Urzędzie Pracy jako osoby bezrobotne, znajdujących się w szczególnej sytuacji na rynku pracy tj.:

- osób starszych po 50 roku życia,
- kobiet,
- osób z niepełnosprawnościami,
- osób długotrwale bezrobotnych,
- osób o niskich kwalifikacjach.

Celem projektu jest zwiększenie możliwości zatrudnienia osób od 30 roku życia pozostających bez pracy w powiecie górskim.

Planowane formy wsparcia to:

- pośrednictwo pracy lub poradnictwo zawodowe - **167** osób,
- staże - **127** osób,
- jednorazowe środki na podjęcie działalności gospodarczej - **20** osób,
- prace interwencyjne - **20** osób.

Działania w projekcie umożliwią zdobycie praktycznych umiejętności zawodowych, zdobycie doświadczenia zawodowego, uzyskanie zatrudnienia oraz środków niezbędnych do rozpoczęcia działalności gospodarczej. Udział w projekcie pozwoli przezwyciężyć bariery i trudności związane z wejściem lub powrotem na rynek pracy.

Od początku realizacji projektu „Aktywizacja osób 30+ w powiecie górskim w 2019 roku”:

- **50 osób** skierowano na staż,
- **15 osób** podjęło pracę w ramach prace interwencyjnych.

Ponadto **3 uczestnikom** projektu wypłacono zwrot kosztów przejazdu do miejsca odbywania stażu.

## 4.5 Krajowy Fundusz Szkoleniowy

KFS jest wyodrębnioną częścią Funduszu Pracy, który utworzony został w celu wsparcia pracodawców poprzez dofinansowanie kształcenia ustawicznego pracodawców i ich pracowników.

Dysponentem KFS jest minister właściwy do spraw pracy, który po zasięgnięciu opinii Rady Rynku Pracy ustala corocznie ogólnokrajowe priorytety wydawania środków KFS i proponuje sposób podziału środków.

Ze środków Krajowego Funduszu Szkoleniowego finansowane są działania na rzecz kształcenia ustawicznego pracowników i pracodawcy, w ramach ustalonych priorytetów, na które składają się:

1. określenie potrzeb pracodawcy w zakresie kształcenia ustawicznego w związku z ubieganiem się o sfinansowanie tego kształcenia ze środków KFS,
2. kursy i studia podyplomowe realizowane z inicjatywy pracodawcy lub za jego zgodą,
3. egzaminy umożliwiające uzyskanie dyplomów potwierdzających nabycie umiejętności, kwalifikacji lub uprawnień zawodowych,
4. badania lekarskie i psychologiczne wymagane do podjęcia kształcenia ustawicznego lub pracy zawodowej po ukończonym kształceniu,
5. ubezpieczenia od następstw nieszczęśliwych wypadków w związku z podjętym kształceniem.

### W 2019 r. priorytetami wydatkowania środków KFS są:

1. wsparcie kształcenia ustawicznego w zidentyfikowanych w danym powiecie lub województwie zawodach deficytowych;
2. wsparcie kształcenia ustawicznego osób, które nie posiadają świadectwa dojrzałości;
3. wsparcie kształcenia ustawicznego pracowników pochodzących z grup zagrożonych ubóstwem lub wykluczeniem społecznym, zatrudnionych w podmiotach posiadających status przedsiębiorstwa społecznego, wskazanych na liście przedsiębiorstw społecznych prowadzonej przez MRPiPS, członków lub pracowników spółdzielni socjalnych pochodzących z grup, o których mowa w art. 4 ust 1 ustawy o spółdzielniach socjalnych lub pracowników Zakładów Aktywności Zawodowej;
4. wsparcie kształcenia ustawicznego osób, które mogą udokumentować wykonywanie przez co najmniej 15 lat prac w szczególnych warunkach lub o szczególnym charakterze, a którym nie przysługuje prawo do emerytury pomostowej;
5. wsparcie kształcenia ustawicznego instruktorów praktycznej nauki zawodu, nauczycieli kształcenia zawodowego oraz pozostałych nauczycieli, o ile podjęcie kształcenia ustawicznego umożliwi im pozostanie w zatrudnieniu;
6. wsparcie kształcenia ustawicznego osób po 45 roku życia.

### Zaangażowanie środków KFS na dzień 31.03.2019 r.:

1. Ilość złożonych wniosków: **22**
2. Ilość wniosków rozpatrzonych pozytywnie: **13**
3. Ilość podpisanych umów: **13**
4. Ilość osób objętych wsparciem w ramach podpisanych umów: **24** w tym pracodawców: **4**
5. Kwota zaangażowanych środków: **49.683,76 zł**

## **4.6 Działania podejmowane w ramach środków PFRON**

Tutejszy Urząd w bieżącym roku w oparciu o zapisy ustawy z dnia 27 sierpnia 1997 r. o rehabilitacji zawodowej i społecznej oraz zatrudnianiu osób niepełnosprawnych, realizuje zadania z zakresu aktywizacji zawodowej osób niepełnosprawnych poszukujących pracy nie pozostających w zatrudnieniu.

Kwota przyznanych środków z PFRON na rehabilitację zawodową w 2019 roku wynosi **50.000,00 zł**, z tego na:

- finansowanie wydatków na instrumenty lub usługi rynku pracy określone w ustawie o promocji w odniesieniu do osób niepełnosprawnych zarejestrowanych jako poszukujące pracy niepozostające w zatrudnieniu (art. 11) – **30.000,00 zł**,
- przyznanie osobom niepełnosprawnym środków na podjęcie działalności gospodarczej, rolniczej albo na wniesienie wkładu do spółdzielni socjalnej (art. 12a) – **20.000,00 zł**.