



# **Informacja o sytuacji na rynku pracy w Powiecie Górowskim**

**ZA OKRES I – IX 2018**

**Powiat Górowski**

# I. Poziom bezrobocia

## 1.1. Liczba osób bezrobotnych

Na dzień 30.09.2018 r. w PUP zarejestrowanych było **1.609** osób.

W porównaniu do m-ca września 2017 r. spadek o **128** osób.

**Tabela nr 1. Zmiany w poziomie bezrobocia w poszczególnych gminach powiatu IX 2017r. i I – IX 2018r.**

Lp	Powiat/ Gmina	Zarejestrowani bezrobotni										Wzrost /Spadek (12-3)	Dynamika % (12:3)
		na dzień 30.09. 2017	na dzień 31.01. 2018	na dzień 29.02. 2018	na dzień 31.03. 2018	na dzień 30.04. 2018	na dzień 31.05. 2018	na dzień 30.06. 2018	na dzień 31.07. 2018	na dzień 31.08. 2018	na dzień 30.09. 2018		
1.	2.	3.	4.	5.	6.	7.	8.	9.	10.	11.	12.	13.	14.
1.	Miasto i Gmina Góra	983	1034	1036	958	909	854	904	918	900	889	-94	90,4
2.	Miasto i Gmina Wąsosz	320	391	378	368	335	316	301	297	308	317	-3	99,1
3.	Gmina Jemielno	181	199	191	185	174	156	160	159	155	157	-24	89,7
4.	Gmina Niechlów	253	270	283	272	266	259	273	267	250	246	-7	97,2
	<b>POWIAT</b>	<b>1737</b>	<b>1893</b>	<b>1888</b>	<b>1783</b>	<b>1684</b>	<b>1585</b>	<b>1638</b>	<b>1641</b>	<b>1613</b>	<b>1609</b>	<b>-128</b>	<b>92,6</b>

## 1.2 Stopa bezrobocia

Według danych GUS stopa bezrobocia w powiecie górowskim na koniec m-ca września 2018r. wynosiła **14,8%**.

W porównaniu do września 2017r. spadek 1,2 p.p.

**Tabela 2. Stopa bezrobocia**

1.	Stopa bezrobocia w (%)											Wzrost/ spadek (12-2)
	2017r.		2018r.									
	IX	XII	I	II	III	IV	V	VI	VII	VIII	IX	
2.	3.	4.	5.	6.	7.	8.	9.	10.	11.	12.	13.	
POLSKA	7,0	6,6	6,9	6,8	6,6	6,3	6,1	5,9	5,9	5,8	5,7	-1,3
WOJEWÓDZTWO DOLNOŚLĄSKIE	6,3	5,7	6,0	6,0	5,8	5,6	5,4	5,2	5,2	5,2	5,1	-1,2
POWIAT GÓROWSKI	16,0	16,5	17,0	16,9	16,1	15,3	14,6	15,0	15,0	14,8	14,8	-1,2

## 1.3 Napływ i odpływ bezrobotnych

W okresie 9 m -cy 2018 r. napływ bezrobotnych wyniósł 1.992 osoby.

Był niższy w porównaniu do roku 2017 r. o 318 osób.

Odpływ w okresie 9 m-cy 2018 r. 2.129 osób, o 503 osoby niższy niż w roku 2017 r.

**Tabela nr 3. Napływ i odpływ bezrobotnych I – IX 2017 i I – IX 2018 r.**

Wyszczególnienie		I - IX 2017r.	I-IX 2018r.	Wzrost, spadek (3-2)
1.		2.	3.	4.
<b>Napływ bezrobotnych - ogółem</b>		<b>2310</b>	<b>1992</b>	<b>-318</b>
<i>w tym</i>	kobiety	1154	966	-188
	zarejestrowani po raz pierwszy	291	233	-58
	zarejestrowani po raz kolejny	2019	1689	-33
	po pracach interwencyjnych	1	3	+2
	po robotach publicznych	5	5	-
	po stażu	109	208	+99
	po szkoleniu	83	23	-60
<b>Odpływ bezrobotnych - ogółem</b>		<b>2632</b>	<b>2129</b>	<b>-503</b>
<i>w tym</i> <i>z powodu</i>	podjęcia pracy - ogółem	1241	1059	-182
	podjęcia pracy niesubsydiowanej	1075	909	-166
	<i>w tym:</i> pracy sezonowej	116	101	-15
	podjęcia pracy subsydiowanej - ogółem	216	151	-65
	<i>w tym:</i> - podjęcia prac interwencyjnych	56	59	+3
	- robót publicznych	39	16	-23
	podjęcia działalności gospodarczej	30	35	+5
	podjęcia pracy w ramach refundacji kosztów doposażenia stanowiska pracy zatrudnionego bezrobotnego	15	17	+2
	podjęcie pracy poza miejscem zamieszkania w ramach bonu na zasiedlenie	2	3	+1
	podjęcie pracy w ramach bonu zatrudnieniowego	3	3	-
	podjęcie pracy w ramach dofinansowania wynagrodzenia za zatrudnienie skierowanego bezrobotnego powyżej 50 roku życia	2	0	-2
	inne	46	18	-28
	rozpoczęcia szkolenia	84	24	-60
	rozpoczęcia stażu	331	251	-80
	rozpoczęcia pracy społecznie użytecznej	23	18	-5
	odmowa bez uzasadnionej przyczyny przyjęcia propozycji odpowiedniej pracy lub innej formy pomocy	119	112	-7
	niepotwierdzenia gotowości do pracy	458	396	-62
dobrowolnej rezygnacji ze statusu bezrobotnego	122	93	-29	
osiągnięcie wieku emerytalnego	23	31	+8	
nabycia praw emerytalnych lub rentowych	8	6	-2	
nabycia praw do świadczeń przedemerytalnych	28	18	-10	
Skierowania do agencji zatrudnienia w ramach zlecenia działań aktywizacyjnych	103	9	-94	
innych	92	110	+18	

## II. Struktura bezrobocia

### 2.1 Osoby z prawem do zasiłku

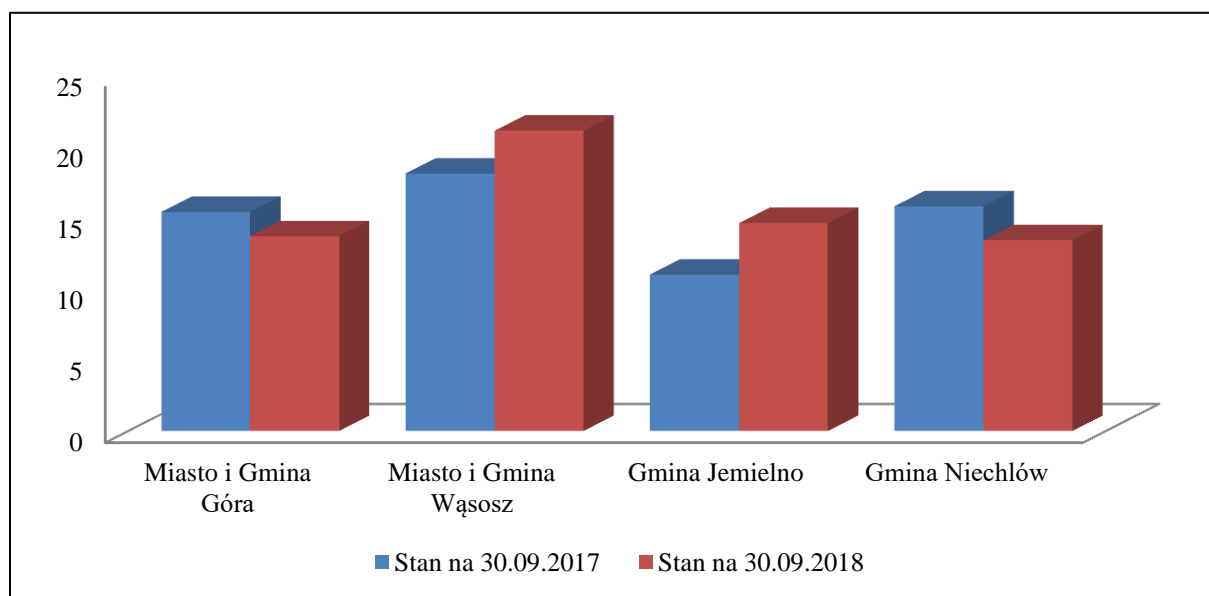
Na koniec września 2018 r. liczba osób bezrobotnych uprawnionych do otrzymywania zasiłku wynosiła 245 osób, tj. 15,2% ogółu zarejestrowanych.

W porównaniu do września 2017r. spadek o 24 osoby, tj. 0,3 p.p.

**Tabela nr 4. Bezrobotni z prawem do zasiłku w poszczególnych gminach (w %) wrzesień 2017 r. i wrzesień 2018 r.**

Powiat/Gmina	Liczba bezrobotnych na dzień 30.0.2017r.	Bezrobotni z prawem do zasiłku na dzień 30.09.2017r.	Udział % 3 : 2	Liczba bezrobotnych na dzień 30.09.2018r.	Bezrobotni z prawem do zasiłku na dzień 30.09.2018r	Udział % 6 : 5
1.	2.	3.	4.	5.	6.	7.
Miasto i Gmina Góra	983	151	15,4	889	122	13,7
Miasto i Gmina Wąsosz	320	58	18,1	317	67	21,1
Gmina Jemielno	181	20	11,0	157	23	14,6
Gmina Niechlów	253	40	15,8	246	33	13,4
POWIAT	1737	269	15,5	1609	245	15,2

**Wykres nr 1. Procentowy udział osób bezrobotnych z prawem do zasiłku w poszczególnych gminach Powiatu wrzesień 2017 r. i wrzesień 2018 r.**



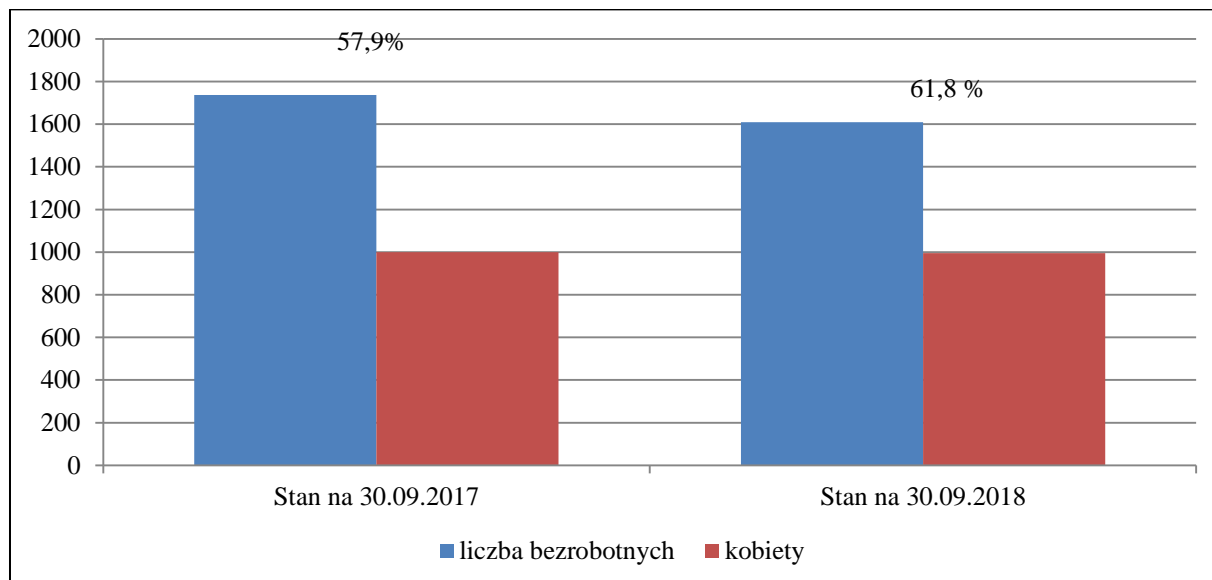
## 2.2 Kobiety

W m- cu wrześniu 2018 r. liczba zarejestrowanych kobiet wyniosła 995 osoby, tj.61,8%.

W analogicznym okresie roku ubiegłego 999 osób, tj.57,5%.

W porównaniu do września 2017 r. spadek o 4 osoby,tj.4,3 p.p.

**Wykres nr 2.Liczba zarejestrowanych kobiet wrzesień 2017 r. i wrzesień 2018 r.**



## 2.3 Bezrobotni według grup wiekowych

Na koniec m-ca września 2018 r. najliczniejszą grupę zarejestrowanych stanowiły osoby w wieku 25-34 lata 477 osób, tj. 29,7%.

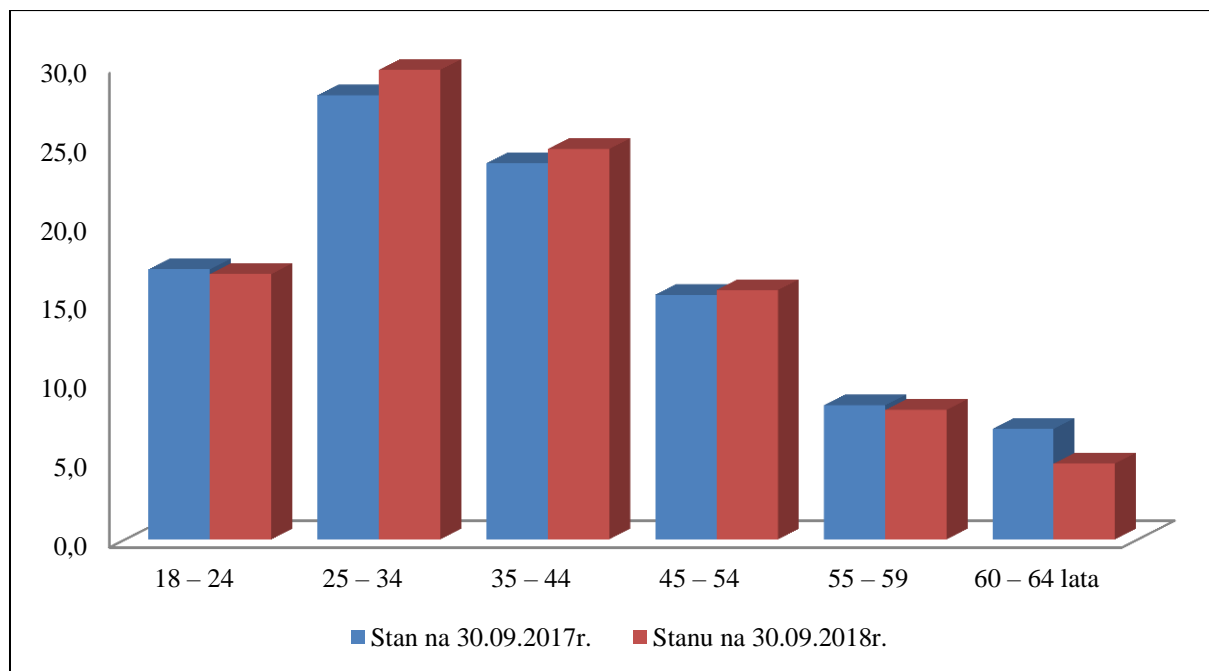
W porównaniu do września 2017 r. spadek o 11 osoby,tj.1,6 p.p.

Osoby po 60 roku życia 11 osób tj.4,8%.

**Tabela nr 5. Bezrobotni według grup wiekowych wrzesień 2017 r. i wrzesień 2018 r.**

Wiek w latach	Liczba bezrobotnych na dzień 30.09.2017r.	Udział % do ogółu zarejestrowanych na 30.09.2017r.	Liczba bezrobotnych na dzień 30.09.2018r.	Udział % do ogółu zarejestrowanych na 30.09.2018r.
1.	2.	3.	4.	5.
18 – 24	298	17,1	271	16,8
25 – 34	488	28,1	477	29,7
35 – 44	413	23,8	398	24,7
45 – 54	270	15,5	254	15,8
55 – 59	147	8,5	132	8,2
60 – 64 lata	121	7,0	77	4,8
<b>OGÓLEM</b>	<b>1737</b>	<b>100,0</b>	<b>1609</b>	<b>100,0</b>

**Wykres nr 3. Procentowy udział bezrobotnych w poszczególnych grupach wiekowych wrzesień 2017 r. i wrzesień 2018 r.**



## 2.4 Bezrobotni według czasu pozostawania bez pracy

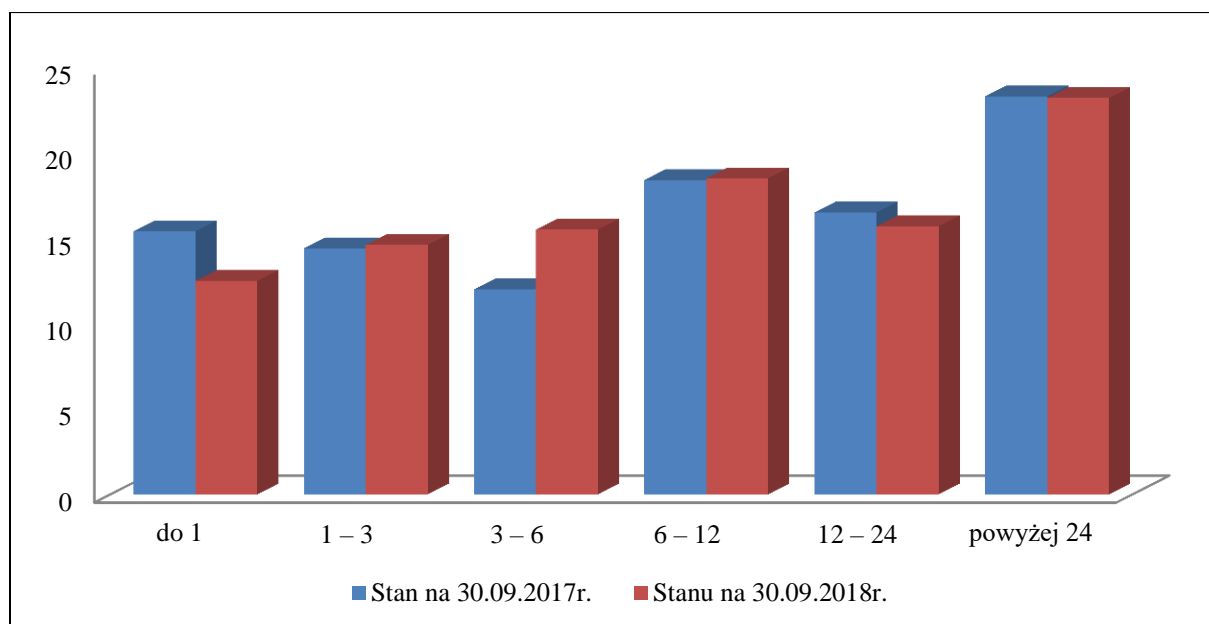
Na dzień 30.09.2018 r. powyżej 12 m-cy bez pracy pozostawało 626 osób, tj.38,9%.

W analogicznym okresie roku ubiegłego 693 osoby, tj.39,9%.

**Tabela nr 6. Bezrobotni według czasu pozostawania bez pracy wrzesień 2017 r. i wrzesień 2018 r.**

Czas pozostawanie bez pracy w miesiącach	Liczba bezrobotnych na dzień 30.09.2017r.	Udział % do ogółu zarejestrowanych według stanu na 30.09.2017r.	Liczba bezrobotnych na dzień 30.09.2018r.	Udział % do ogółu zarejestrowanych według stanu na 30.09.2018r.
1.	2.	3.	4.	5.
do 1	268	15,4	201	12,5
1 – 3	251	14,4	235	14,6
3 – 6	209	12,0	250	15,5
6 – 12	319	18,4	297	18,5
12 – 24	289	16,5	252	15,7
powyżej 24	404	23,3	374	23,2
<b>OGÓLEM</b>	<b>1737</b>	<b>100,0</b>	<b>1609</b>	<b>100,0</b>

**Wykres nr 4. Procentowy udział bezrobotnych według czasu pozostawania bez pracy wrzesień 2017 r. i wrzesień 2018 r.**



## 2.5 Bezrobotni według poziomu wykształcenia

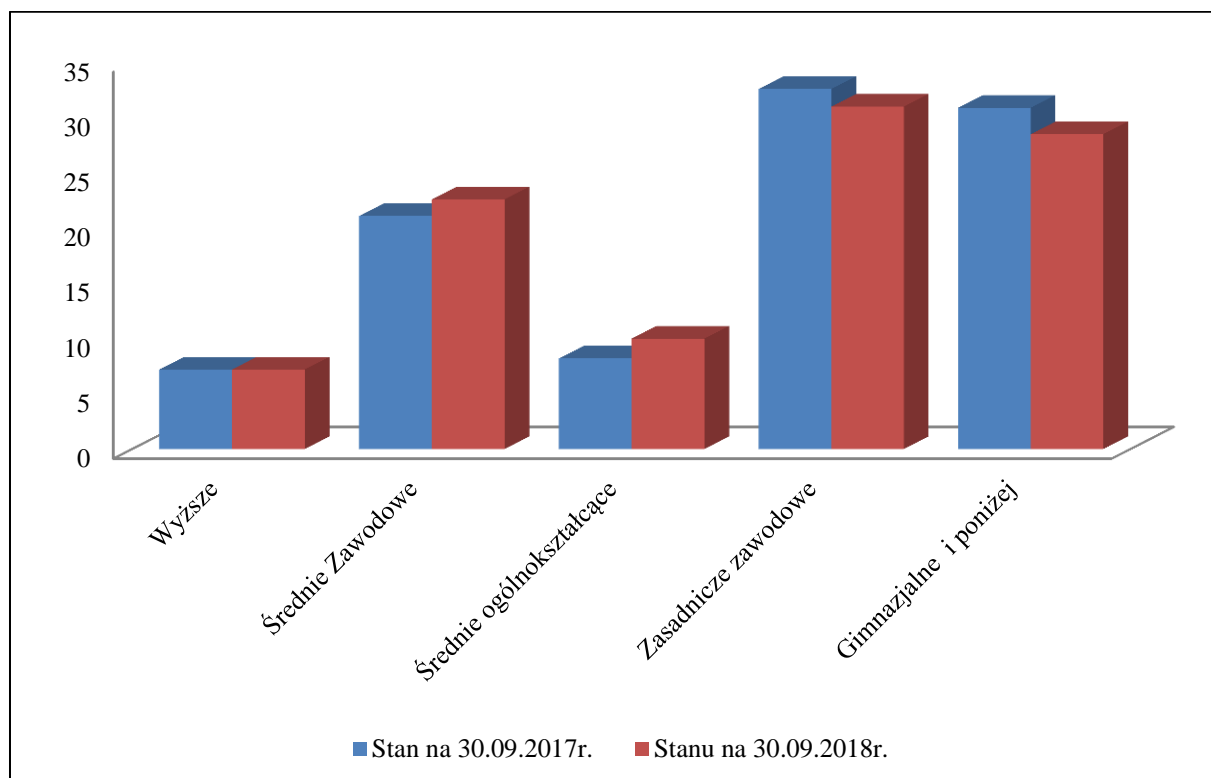
Na koniec września 2018 r. najliczniejszą grupę wśród osób zarejestrowanych stanowiły osoby z wykształceniem zasadniczym zawodowym 499 osób, tj.31,0%.

Osoby z wykształceniem wyższym 116 osób, tj. 7,2%

**Tabela nr 7. Bezrobotni według poziomu wykształcenia wrzesień 2017 r. i wrzesień 2018 r.**

Wykształcenie	Liczba bezrobotnych na dzień 30.09.2017r.	Udział % do ogółu zarejestrowanych według stanu na 30.09.2017r.	Liczba bezrobotnych na dzień 30.09.2018r.	Udział % do ogółu zarejestrowanych według stanu na 30.09.2018r.
1.	2.	3.	4.	5.
Wyższe	125	7,2	116	7,2
Policealne i średnie zawodowe	367	21,1	363	22,6
Średnie ogólnokształcące	143	8,2	173	10,7
Zasadnicze zawodowe	565	32,6	499	31,0
Gimnazjalne i poniżej	537	30,9	458	28,5
<b>OGÓLEM</b>	<b>1737</b>	<b>100,0</b>	<b>1609</b>	<b>100,0</b>

**Wykres nr 5. Procentowy udział bezrobotnych według poziomu wykształcenia wrzesień 2017 r. i wrzesień 2018 r.**



## 2.6 Osoby bezrobotne będące w szczególnej sytuacji na rynku pracy (wybrane grupy)

Ustawa o promocji zatrudnienia i instytucjach rynku pracy, dla celów aktywizacji zawodowej wskazuje osoby będące w szczególnej sytuacji na rynku pracy.

Na dzień 30.09.2018 r. w ewidencji tut. PUP pozostawało 1.419 osób w szczególnej sytuacji na rynku pracy, tj. 88,2% ogółu zarejestrowanych.

**Tabela nr 7. Osoby bezrobotne będące w szczególnej sytuacji na rynku pracy (wybrane grupy) wrzesień 2017 r. i wrzesień 2018 r.**

Lp.	Kategoria osób bezrobotnych	Bezrobotni zarejestrowani				Wzrost/ spadek (6-4)
		Wrzesień 2017r.		Wrzesień 2018r.		
		razem	% udział	razem	% udział	
1.	2.	3.	4.	5.	6.	7.
1.	do 25 roku życia	298	17,2	271	16,8	-0,4
2.	do 30 roku życia	539	31,0	501	31,1	+0,1
3.	długotrwale bezrobotne	985	56,7	919	57,1	+0,4
4.	powyżej 50 roku życia	407	23,4	333	20,7	-2,7
5.	korzystające ze świadczeń z pomocy społecznej	159	9,2	135	8,4	-0,8
6.	posiadające co najmniej jedno dziecko do 6 roku życia	392	22,6	403	25,0	+2,4
7.	posiadające co najmniej jedno dziecko niepełnosprawne do 18 roku życia	0	0	6	0,4	+0,4
8.	niepełnosprawni	105	6,0	109	6,8	+0,8



## **III AKTYWIZAJA ZAWODOWA BEZROBOTNYCH**

### **3.1 Zgłoszenia wolnych miejsc pracy i aktywizacji zawodowej**

W okresie od 01.01.2018r. do 30.09.2018 r. pracodawcy zgłosili 846 wolnych miejsc pracy o 186 mniej niż w analogicznym okresie 2017 r.

**Tabela nr 8. Zgłoszenia wolnych miejsc pracy i aktywizacji zawodowej I – IX 2017 r. i I – IX 2018 r.**

Wyszczególnienie		I-XI 2017 r.				I-IX 2018 r.			
		razem	subsydiowanej	z sektora publicznego	sezonowej	razem	subsydiowanej	z sektora publicznego	sezonowej
1.		2.	3.	4.	5.	6.	7.	8.	9.
<b>Ogółem wolne miejsca pracy i miejsca aktywizacji zawodowej</b>		<b>1032</b>	<b>642</b>	<b>237</b>	<b>366</b>	<b>846</b>	<b>453</b>	<b>207</b>	<b>363</b>
z ogółem z tego	zatrudnienie lub inna praca zarobkowa	575	185	117	366	519	128	112	363
	miejsca aktywizacji zawodowej	457	457	120	X	327	327	95	X
	staże	434	434	102	X	308	308	81	X
	prace społecznie użyteczne	23	23	18	X	19	19	14	X
dla niepełnosprawnych		14	10	4	2	9	2	2	3

### **3.2 Działania podejmowane w ramach środków Funduszu Pracy przyznanych algorytmem**

Kwota środków Funduszu Pracy przyznanych algorytmem w 2018 roku wynosi **1.135.169,00 zł** (decyzja nr DF.I.4021.1.2.2018.AK z dnia 10.04.2018 r.).

W okresie 9 m-cy 2018 r. w ramach aktywnych programów przeciwdziałania bezrobociu ze środków Funduszu Pracy:

- 14 osób podjęło pracę w ramach prac interwencyjnych,
- 17 osób rozpoczęło szkolenia,
- 18 osób podjęło staż u pracodawców,
- 5 osoby podjęły pracę w ramach wyposażenia lub doposażenia stanowiska pracy u pracodawcy.

### **3.3 Działania podejmowane w ramach środków rezerwy Funduszu Pracy będącej w dyspozycji Ministra Rodziny, Pracy i Polityki Społecznej na realizację „Programu aktywizacji zawodowej osób długotrwale bezrobotnych”.**

Kwota środków przyznanych z rezerwy Ministra Rodziny, Pracy i Polityki Społecznej w 2018 roku wynosi **308.300,00 zł** . (decyzja nr DF.I.4021.1.3.2018.MZ/MG z dnia 25.04.2018 r.).

W ramach tych środków zaplanowano takie formy wsparcia jak:

- staże – 11 osób,
- szkolenia – 9 osób,
- prace interwencyjne – 6 osób,
- jednorazowe środki na podjęcie działalności gospodarczej – 2 osoby,
- refundacja kosztów wyposażenia lub doposażenia stanowiska pracy – 3 osoby,
- roboty publiczne – 5 osób.

W okresie od 01.01.2018-30.09.2018 skierowano:

- 16 osób – staże,
- 3 osoby – szkolenie,
- 6 osób – prace interwencyjne,
- 6 osób – roboty publiczne,
- 2 osoby – jednorazowe środki na podjęcie działalności gospodarczej,
- 3 osoby – refundacja kosztów wyposażenia lub doposażenia stanowiska pracy.

Ponadto 1 uczestnikowi wypłacono zwrot kosztów dojazdu do miejsca odbywania stażu.

### **3.4 Działania podejmowane w ramach środków rezerwy Funduszu Pracy będącej w dyspozycji Ministra Rodziny, Pracy i Polityki Społecznej na realizację „Programu aktywizacji zawodowej bezrobotnych w regionach wysokiego bezrobocia oraz na terenach rewitalizowanych, a także realizowanych w ramach Narodowego Programu Mieszkaniowego *Mieszkanie Plus*”.**

Kwota środków przyznanych z rezerwy Ministra Rodziny, Pracy i Polityki Społecznej w 2018 roku wynosi **403.900,00 zł**. (decyzja nr DF.I.4021.1.4.2018.AŁ/MG z dnia 21.06.2018 r.).

W ramach tych środków zaplanowano takie formy wsparcia:

- staże – 15 osób,
- szkolenia – 8 osób,
- prace interwencyjne – 8 osób,
- jednorazowe środki na podjęcie działalności gospodarczej – 4 osoby,
- refundacja kosztów wyposażenia lub doposażenia stanowiska pracy – 4 osoby,
- roboty publiczne – 4 osób,
- bon na zasiedlenie – 8 osób.

W okresie od 01.01.2018-30.09.2018 skierowano:

- 20 osób – staże,
- 6 osób – szkolenie,
- 15 osób – prace interwencyjne,

- 1 osoba – jednorazowe środki na podjęcie działalności gospodarczej,
- 5 osób – refundacja kosztów wyposażenia lub doposażenia stanowiska pracy,
- 5 osób – roboty publiczne,
- 4 osoby – bon na zasiedlenie.

Ponadto 1 uczestnikowi wypłacono zwrot kosztów dojazdu do miejsca odbywania stażu.

### **3.5 Refundacja części kosztów zatrudniania bezrobotnego do 30 roku życia – art. 150f**

Powiatowy Urząd Pracy w latach 2016-2018 realizuje zadanie – refundację kosztów zatrudnienia bezrobotnego do 30 roku życia art. 150f i art. 150g ustawy z dnia 20 kwietnia 2004r. o promocji zatrudnienia i instytucjach rynku pracy (tekst jednolity Dz.U.2017.1065 ze zmianami).

W okresie 9 m-cy 2018 roku nie podpisano żadnych umów. Kontynuowane są umowy zawarte w 2016 i 2017 roku.

Pracę w okresie 01.01.2018 r. - 30.09.2018 r. w ramach dokierowań podjęło 18 osób.

### **3.6 Działania współfinansowane z Europejskiego Funduszu Społecznego**

#### **Projekt pt. „Aktywizacja osób młodych pozostających bez pracy w powiecie górowskim (III)”**

Powiatowy Urząd Pracy w 2018 r. kontynuuje realizację projektu „**Aktywizacja osób młodych pozostających bez pracy w powiecie górowskim (III)**”, w ramach Programu Operacyjnego Wiedza Edukacja Rozwój, Priorytet I „Osoby młode na rynku pracy”, Działanie 1.1 „Wsparcie osób młodych pozostających bez pracy na regionalnym rynku pracy”, Poddziałanie 1.1.2 „Wsparcie udzielane z Inicjatywy na rzecz zatrudnienia ludzi młodych”.

Projekt współfinansowany jest przez Unię Europejską ze środków Europejskiego Funduszu Społecznego. Na jego realizację pozyskano środki w wysokości **3 147 450,00 zł**.

Projekt skierowany jest do 309 osób młodych w wieku 18-29 lat bez pracy, zarejestrowanych w Powiatowym Urzędzie Pracy jako osoby bezrobotne (należące do I lub II profilu pomocy), które nie uczestniczą w kształceniu i szkoleniu (tzw. młodzież NEET), w szczególności:

- bezrobotnych długotrwale,
- bezrobotnych niepełnosprawnych,
- bezrobotnych o niskich kwalifikacjach (osoby, które ukończyły Szkołę Podstawową, Gimnazjum, Liceum ogólnokształcące, Technikum, Liceum profilowane, Uzupełniające liceum ogólnokształcące, Technikum uzupełniające, Zasadniczą szkołę zawodową).

Celem projektu jest zwiększenie możliwości zatrudnienia osób młodych do 29 r.ż. bez pracy, w tym w szczególności osób, które nie uczestniczą w kształceniu i szkoleniu.

Planowane formy wsparcia to:

- staże – **259** osób,
- prace interwencyjne – **17** osób,
- jednorazowe środki na podjęcie działalności gospodarczej – **33** osoby.

Działania w projekcie umożliwią zdobycie praktycznych umiejętności zawodowych, zdobycie doświadczenia zawodowego, uzyskanie zatrudnienia oraz środków niezbędnych do rozpoczęcia działalności gospodarczej. Udział w projekcie pozwoli przezwyciężyć barier trudności związane z wejściem lub powrotem na rynek pracy.

W ramach projektu „Aktywizacja osób młodych pozostających bez pracy w powiecie górskim (III)” w okresie od stycznia do czerwca 2018 r.:

- **84 osoby** podjęły staże u pracodawców,
  - **3 osoby** skierowano na prace interwencyjne,
  - **15 osobom** przyznano jednorazowe środki na podjęcie własnej działalności gospodarczej.
- Ponadto **36 uczestnikom** projektu wypłacono zwrot kosztów dojazdu do miejsca odbywania stażu.

## **Projekt pt. „Aktywizacja osób 30+ w powiecie górskim w 2018 roku”**

Tutejszy Urząd w bieżącym roku realizuje projekt pt. „Aktywizacja osób 30+ w powiecie górskim w 2018 roku” w ramach Regionalnego Programu Operacyjnego Województwa Dolnośląskiego, Oś priorytetowa 8 „Rynek pracy”, Działanie 8.1 „Projekty powiatowych urzędów pracy”.

Projekt współfinansowany jest przez Unię Europejską ze środków Europejskiego Funduszu Społecznego. Wartość projektu w 2018 r. to: **1 335 372,00 zł**.

W ramach projektu działaniami aktywizacyjnymi objętych zostanie 147 osób od 30 roku życia pozostających bez zatrudnienia, zarejestrowanych w Powiatowym Urzędzie Pracy jako osoby bezrobotne, znajdujące się w szczególnej sytuacji na rynku pracy tj.:

- osób w wieku 50 lat i więcej,
- kobiet,
- osób z niepełnosprawnościami,
- osób długotrwale bezrobotnych,
- osób o niskich kwalifikacjach.

Planowane formy wsparcia to:

- Pośrednictwo pracy lub poradnictwo zawodowe - 147 osób,
- Staże - 113 osób,
- Jednorazowe środki na podjęcie działalności gospodarczej - 20 osób,
- Prace interwencyjne - 14 osób.

Od początku realizacji projektu „Aktywizacja osób 30+ w powiecie górskim w 2018 roku” zaktywizowano 123 osoby bezrobotne w tym:

- **113 osób** podjęło staże u pracodawców,
- **14 osób** podjęło pracę w ramach prac interwencyjnych,
- **17 uczestnikom** wypłacono jednorazowe środki na podjęcie własnej działalności gospodarczej.

Ponadto **20 uczestnikom** projektu wypłacono zwrot kosztów przejazdu do miejsca odbywania stażu.

Celem projektu jest zwiększenie możliwości zatrudnienia osób od 30 roku życia pozostających bez pracy w powiecie górskim.

Działania w projekcie umożliwią zdobycie praktycznych umiejętności zawodowych, zdobycie doświadczenia zawodowego, uzyskanie zatrudnienia oraz środków niezbędnych do rozpoczęcia działalności gospodarczej. Udział w projekcie pozwoli przezwyciężyć bariery i trudności związane z wejściem lub powrotem na rynek pracy.

### 3.7 Krajowy Fundusz Szkoleniowy

KFS jest wyodrębnioną częścią Funduszu Pracy, który utworzony został w celu wsparcia pracodawców poprzez dofinansowanie kształcenia ustawicznego pracodawców i ich pracowników.

Dysponentem KFS jest minister właściwy do spraw pracy, który po zasięgnięciu opinii Rady Rynku Pracy ustala corocznie ogólnokrajowe priorytety wydawania środków KFS i proponuje sposób podziału środków.

#### Priorytetem wydatkowania środków Krajowego Funduszu Szkoleniowego w 2018 roku:

- ❖ Wsparcie kształcenia ustawicznego w zidentyfikowanych w danym powiecie lub województwie zawodach deficytowych;
- ❖ Wsparcie kształcenia ustawicznego w związku z zastosowaniem w firmach nowych technologii i narzędzi pracy;
- ❖ wsparcie kształcenia ustawicznego osób, które mogą udokumentować wykonywanie przez co najmniej 15 lat prac w szczególnych warunkach lub o szczególnym charakterze, a którym nie przysługuje prawo do emerytury pomostowej.

#### Zaangażowanie środków KFS na dzień 30.09.2018 r.:

- Ilość złożonych wniosków: **42**
- Ilość wniosków rozpatrzonych pozytywnie: **18**
- Ilość podpisanych umów: **17**
- Ilość osób objętych wsparciem w ramach podpisanych umów: **32**  
w tym pracodawców: **0**
- Kwota zaangażowanych środków: **62.363,73 zł.**

#### w tym w odniesieniu do:

- Egzaminy: **1.137,60 zł.** (1 osoba),
- Badania lekarskie: **1.600,00 zł.** (5 osób).

### 3.8 Działania podejmowane w ramach środków PFRON

Tutejszy Urząd w bieżącym roku w oparciu o zapisy ustawy z dnia 27 sierpnia 1997 r. o rehabilitacji zawodowej i społecznej oraz zatrudnianiu osób niepełnosprawnych, realizuje zadania z zakresu aktywizacji zawodowej osób niepełnosprawnych poszukujących pracy nie pozostających w zatrudnieniu.

Kwota przyznanych środków z PFRON na rehabilitację zawodową w 2018 roku wynosi **57.000,00 zł**, z tego na:

- finansowanie wydatków na instrumenty lub usługi rynku pracy określone w ustawie o promocji w odniesieniu do osób niepełnosprawnych zarejestrowanych jako poszukujące pracy niepozostające w zatrudnieniu (art. 11) – **37.000,00 zł**,
- przyznanie osobom niepełnosprawnym środków na podjęcie działalności gospodarczej, rolniczej albo na wniesienie wkładu do spółdzielni socjalnej (art.12a) – **12.000,00 zł.**