



# **Informacja o sytuacji na rynku pracy w Powiecie Górowskim**

**ZA I PÓŁROCZE 2020**

# I. POZIOM BEZROBOCIA

## 1.1. Liczba osób bezrobotnych

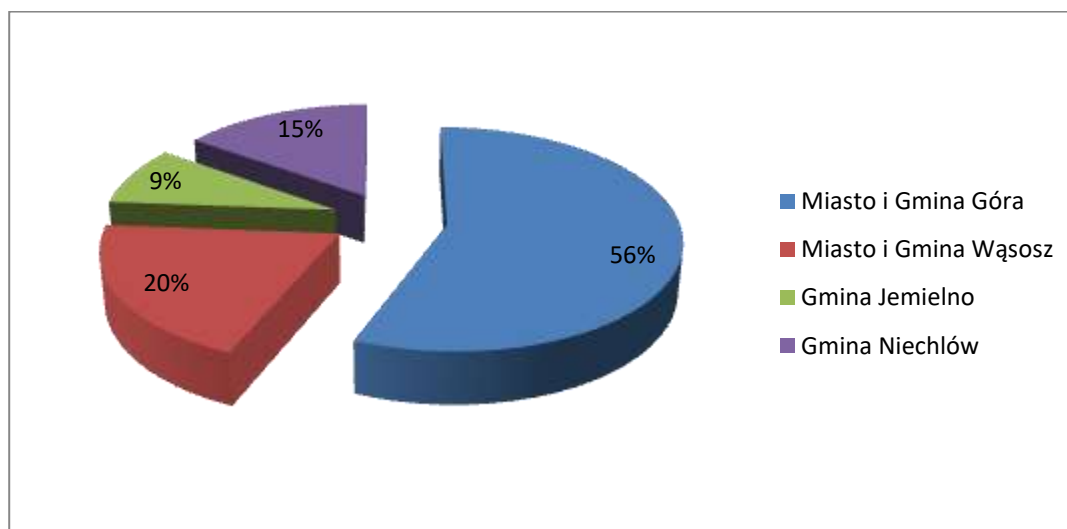
Na dzień 30.06.2020 r. w PUP zarejestrowanych było **1745** osób.

W porównaniu do m-ca czerwca 2019 r. zanotowano wzrost o **260** osób.

**Tabela 1. Zmiany w poziomie bezrobocia w poszczególnych gminach powiatu VI 2019 r. i I-VI 2020 r.**

Lp	Powiat/Gmina	Zarejestrowani bezrobotni							Wzrost /Spadek (9-3)	Dynamika % (9:3)
		na dzień 30.06.19	na dzień 31.01.20	na dzień 29.02.20	na dzień 31.03.20	na dzień 30.04.20	na dzień 31.05.20	na dzień 30.06.20		
1.	2.	3.	4.	5.	6.	7.	8.	9.	10.	11.
1.	Miasto i Gmina Góra	812	932	932	904	943	971	981	+169	120,8
2.	Miasto i Gmina Wąsosz	315	349	343	343	343	348	349	+34	110,8
3.	Gmina Jemielno	137	156	154	151	155	159	151	+14	110,2
4.	Gmina Niechlów	221	216	227	240	247	263	264	+43	119,5
	<b>POWIAT</b>	<b>1485</b>	<b>1653</b>	<b>1656</b>	<b>1638</b>	<b>1688</b>	<b>1741</b>	<b>1745</b>	<b>+260</b>	<b>117,5</b>

**Wykres 1. Procentowy udział osób bezrobotnych w powiecie górskim wg gmin stan na 30.06.2020 r.**



## 1.2. Stopa bezrobocia

Według danych GUS stopa bezrobocia w powiecie górowskim na koniec m-ca czerwca 2020 r. wynosiła **15,8%**.

W porównaniu do czerwca 2019 r. wzrost o 2,2 p. p.

**Tabela 2. Stopa bezrobocia**

1.	Stopa bezrobocia w (%)								Wzrost/spadek (9-2)
	2019 r.		2020 r.						
	VI	XII	I	II	III	IV	V	VI	
2.	3.	4.	5.	6.	7.	8.	9.	10.	
POLSKA	5,3	5,2	5,5	5,5	5,4	5,8	6,0	6,1	+0,8
WOJEWÓDZTWO DOLNOŚLĄSKIE	4,7	4,6	4,9	4,9	4,8	5,1	5,5	5,6	+0,9
POWIAT GÓROWSKI	13,6	14,1	15,0	15,0	14,9	15,3	15,7	15,8	+2,2

## II. STRUKTURA BEZROBOCIA

### 2.1. Osoby z prawem do zasiłku

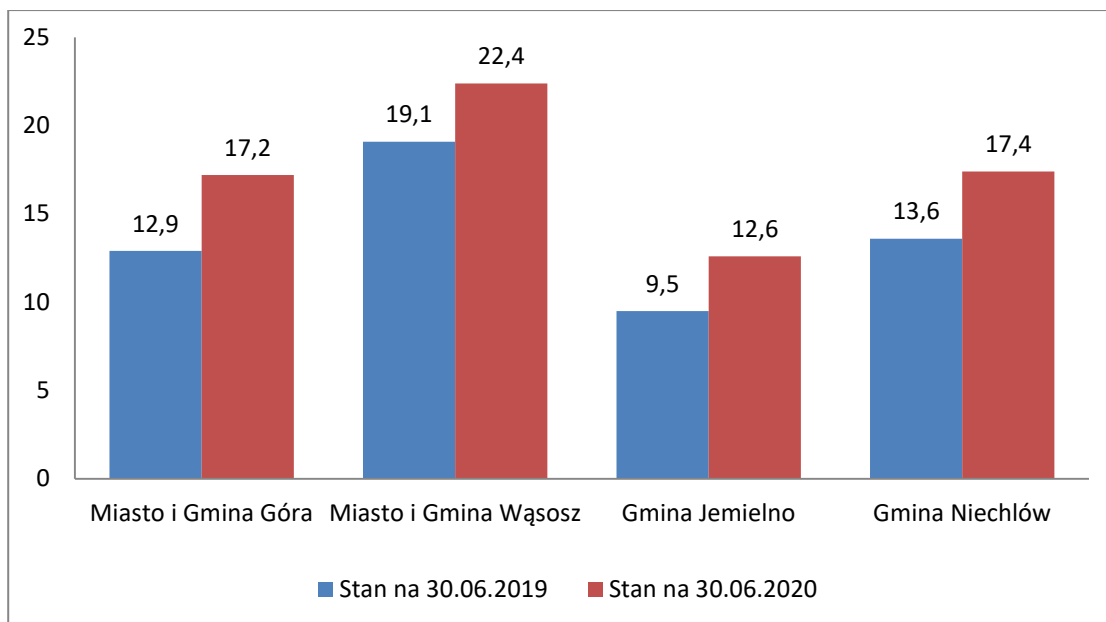
Na koniec czerwca 2020 r. liczba osób bezrobotnych uprawnionych do otrzymywania zasiłku wynosiła 312 osób, tj. 17,9% ogółu zarejestrowanych.

W porównaniu do czerwca 2019 r. nastąpił wzrost o 104 osoby, tj. o 3,9 p. p.

**Tabela 3. Bezrobotni z prawem do zasiłku w poszczególnych gminach (w %) czerwiec 2019 r. i czerwiec 2020 r.**

Powiat/Gmina	Liczba bezrobotnych na dzień 30.06.2019 r.	Bezrobotni z prawem do zasiłku na dzień 30.06.2019 r.	Udział % 3 : 2	Liczba bezrobotnych na dzień 30.06.2020 r.	Bezrobotni z prawem do zasiłku na dzień 30.06.2020 r.	Udział % 6 : 5
1.	2.	3.	4.	5.	6.	7.
Miasto i Gmina Góra	812	105	12,9	981	169	17,2
Miasto i Gmina Wąsosz	315	60	19,1	349	78	22,4
Gmina Jemielno	137	13	9,5	151	19	12,6
Gmina Niechlów	221	30	13,6	264	46	17,4
POWIAT	1485	208	14,0	1745	312	17,9

**Wykres 2. Procentowy udział osób bezrobotnych z prawem do zasiłku w poszczególnych gminach powiatu górskiego czerwiec 2019 r. i czerwiec 2020 r.**



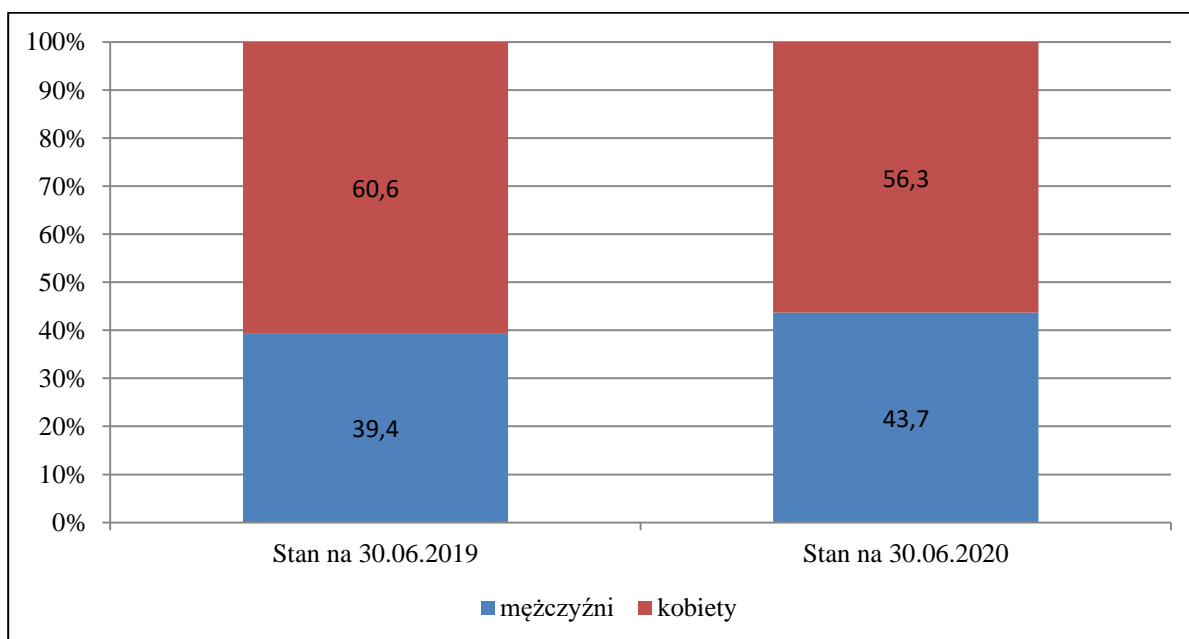
## 2.2. Kobiety

W m- cu czerwcu 2020 r. liczba zarejestrowanych kobiet wyniosła 982 osoby, tj. 56,3%.

W analogicznym okresie roku ubiegłego kobiety stanowiły 60,6% ogółu bezrobotnych (900 kobiet).

W porównaniu do czerwca 2019 r. nastąpił wzrost liczby kobiet o 82 osoby, natomiast ich udział procentowy do ogółu bezrobotnych wykazał tendencję spadkową o 4,3 p. p.

**Wykres 3. Procentowy udział kobiet w czerwcu 2019 r. i czerwcu 2020 r.**



## 2.3. Bezrobotni według grup wiekowych

Na koniec m-ca czerwca 2020 r. najliczniejszą grupę zarejestrowanych stanowiły osoby w wieku 25-34 lata 489 osób, tj. 28,0%.

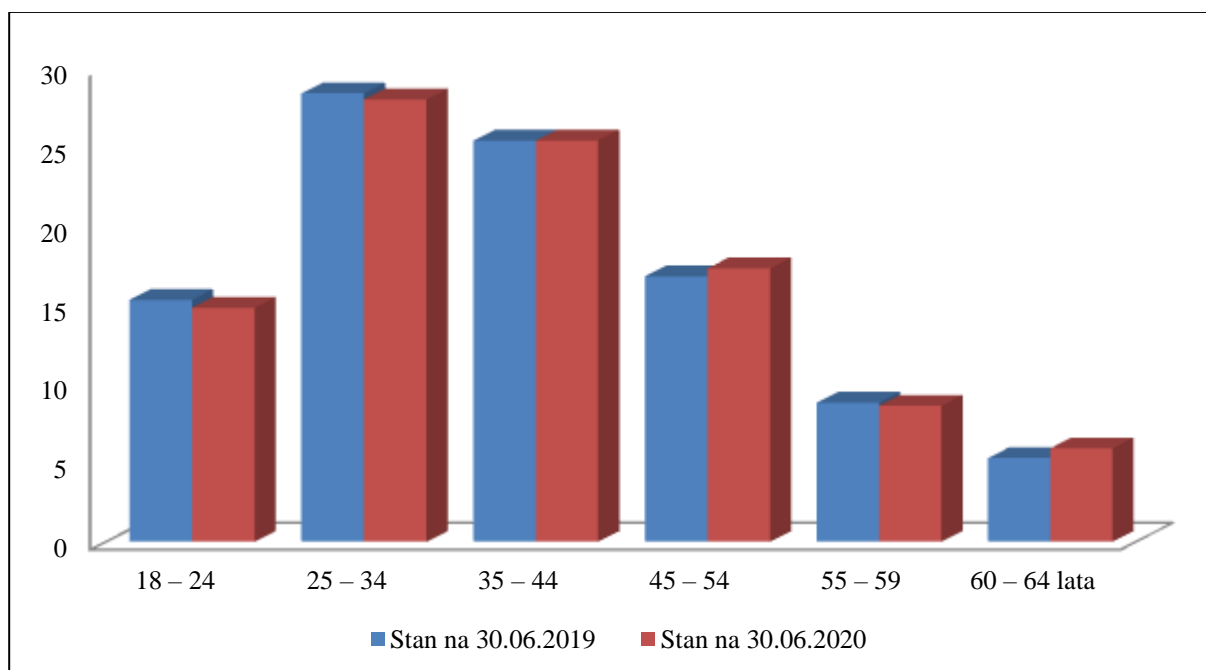
W porównaniu do czerwca 2019 r. odnotowano wzrost procentowy w liczbie osób bezrobotnych w grupie wiekowej 60 - 64 lata o 0,6 p. p. oraz 45-54 lata o 0,5 p. p.

Natomiast największy spadek odnotowano w grupie wiekowej 18-24 lata o 0,5 p. p.

**Tabela 4. Bezrobotni według grup wiekowych czerwiec 2019 r. i czerwiec 2020 r.**

Wiek w latach	Liczba bezrobotnych na dzień 30.06.2019 r.	Udział % do ogółu zarejestrowanych na 30.06 2019 r.	Liczba bezrobotnych na dzień 30.06.2020 r.	Udział % do ogółu zarejestrowanych na 30.06.2020 r.
1.	2.	3.	4.	5.
18 – 24	228	15,3	258	14,8
25 – 34	422	28,4	489	28,0
35 – 44	377	25,4	444	25,4
45 – 54	249	16,8	301	17,3
55 – 59	131	8,8	150	8,6
60 – 64 lata	78	5,3	103	5,9
<b>OGÓLEM</b>	<b>1485</b>	<b>100,0</b>	<b>1745</b>	<b>100,0</b>

**Wykres 4. Procentowy udział bezrobotnych w poszczególnych grupach wiekowych czerwiec 2019 r. i czerwiec 2020 r.**



## 2.4. Bezrobotni według czasu pozostawania bez pracy

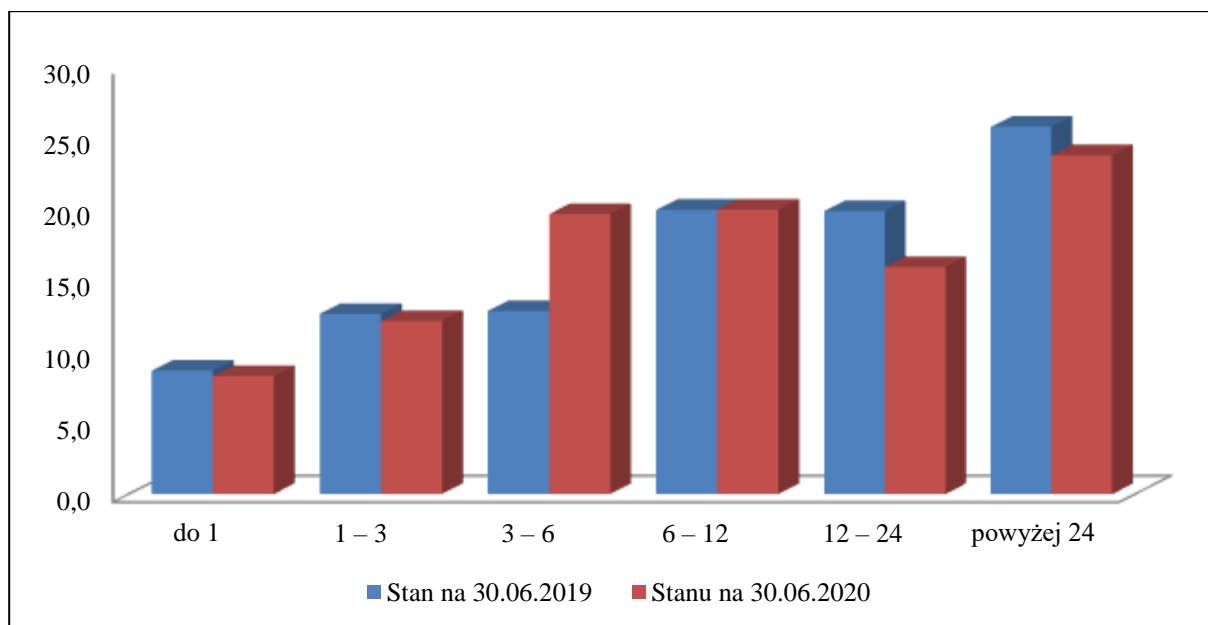
Na dzień 30.06.2020 r. najliczniejszą grupę stanowili bezrobotni powyżej 12 m-cy bez pracy, 695 osób, tj. 39,8% i zaobserwowano spadek ich udziału w ogólnej liczbie zarejestrowanych o 5,9 p. p. w porównaniu do analogicznego okresu roku ubiegłego.

Natomiast największy wzrost odnotowano w grupie osób pozostających bez pracy od 3 do 6 m-cy o 6,8 p. p.

**Tabela 5. Bezrobotni według czasu pozostawania bez pracy czerwiec 2019 r. i czerwiec 2020 r.**

Czas pozostawanie bez pracy w miesiącach	Liczba bezrobotnych na dzień 30.06.2019 r.	Udział % do ogółu zarejestrowanych według stanu na 30.06.2019 r.	Liczba bezrobotnych na dzień 30.06.2020 r.	Udział % do ogółu zarejestrowanych według stanu na 30.06.2020 r.
1.	2.	3.	4.	5.
do 1	129	8,7	144	8,3
1 – 3	189	12,7	213	12,2
3 – 6	192	12,9	344	19,7
6 – 12	297	20,0	349	20,0
12 – 24	295	19,9	280	16,0
powyżej 24	383	25,8	415	23,8
<b>OGÓLEM</b>	<b>1485</b>	<b>100,0</b>	<b>1745</b>	<b>100,0</b>

**Wykres 5. Procentowy udział bezrobotnych według czasu pozostawania bez pracy czerwiec 2019 r. i czerwiec 2020 r.**



## 2.5. Bezrobotni według poziomu wykształcenia

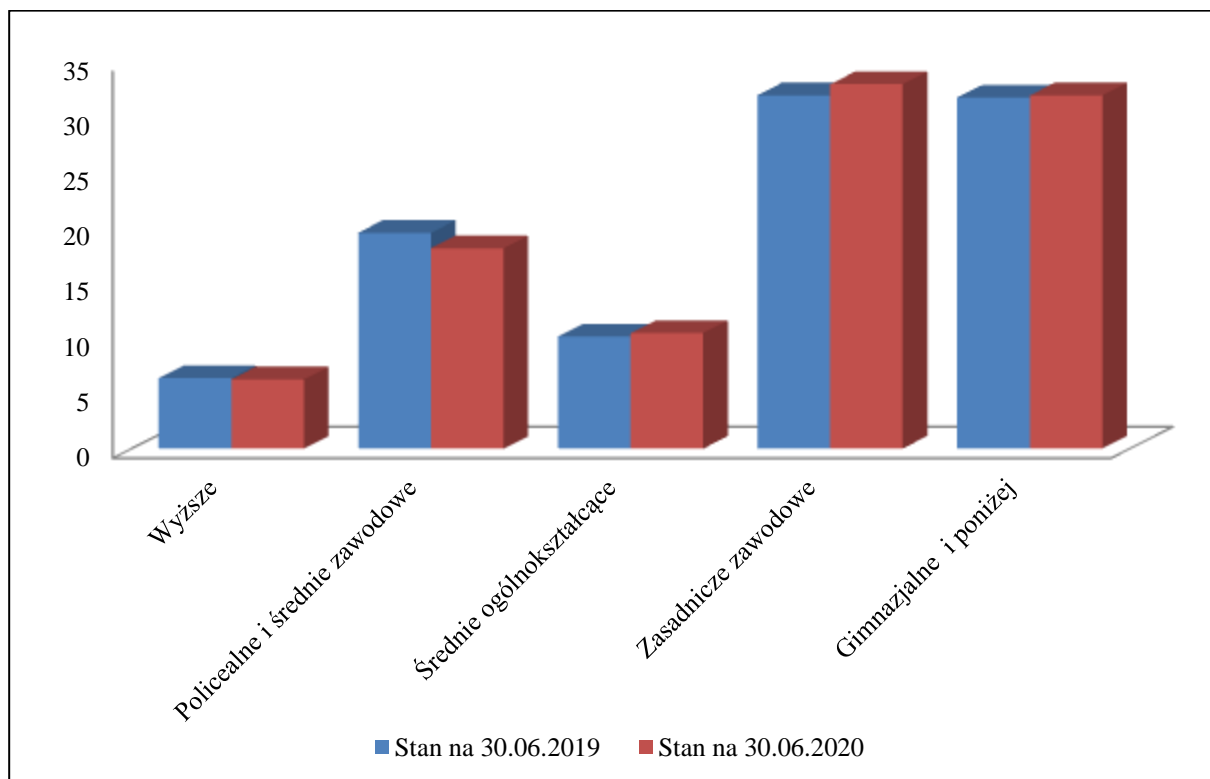
Na koniec czerwca 2020 r. najliczniejszą grupę wśród osób zarejestrowanych stanowiły osoby z wykształceniem zasadniczym zawodowym 576 osób, tj. 33,0% i odnotowano wzrost o 1 p. p. w stosunku do analogicznego okresu roku ubiegłego.

Największy natomiast spadek zanotowano w grupie bezrobotnych z wykształceniem policealnym i średnim zawodowym o 1,4 p. p.

**Tabela 6. Bezrobotni według poziomu wykształcenia czerwiec 2019 r. i czerwiec 2020 r.**

Wykształcenie	Liczba bezrobotnych na dzień 30.06.2019 r.	Udział % do ogółu zarejestrowanych według stanu na 30.06.2019 r.	Liczba bezrobotnych na dzień 30.06.2020 r.	Udział % do ogółu zarejestrowanych według stanu na 30.06.2020 r.
1.	2.	3.	4.	5.
Wyższe	95	6,4	109	6,3
Policealne i średnie zawodowe	291	19,6	317	18,2
Średnie ogólnokształcące	151	10,2	184	10,5
Zasadnicze zawodowe	475	32,0	576	33,0
Gimnazjalne i poniżej	473	31,8	559	32,0
<b>OGÓLEM</b>	<b>1485</b>	<b>100,0</b>	<b>1745</b>	<b>100,0</b>

**Wykres 6. Procentowy udział bezrobotnych według poziomu wykształcenia czerwiec 2019 r. i czerwiec 2020 r.**



## 2.6. Osoby bezrobotne będące w szczególnej sytuacji na rynku pracy (wybrane grupy)

Ustawa o promocji zatrudnienia i instytucjach rynku pracy, dla celów aktywizacji zawodowej wskazuje osoby będące w szczególnej sytuacji na rynku pracy.

Na dzień 30.06.2020 r. w ewidencji tut. PUP pozostawało 1480 osób w szczególnej sytuacji na rynku pracy, tj. 84,8% ogółu zarejestrowanych.

**Tabela 7. Osoby bezrobotne będące w szczególnej sytuacji na rynku pracy (wybrane grupy) czerwiec 2019 r. i czerwiec 2020 r.**

Lp.	Kategoria osób bezrobotnych	Bezrobotni zarejestrowani				Wzrost/ spadek (6-4)
		Czerwiec 2019 r.		Czerwiec 2020 r.		
		razem	% udział	razem	% udział	
1.	2.	3.	4.	5.	6.	7.
1.	do 25 roku życia	228	15,4	258	14,8	-0,6
2.	do 30 roku życia	425	28,6	508	29,1	+0,5
3.	długotrwale bezrobotne	887	59,7	935	53,6	-6,1
4.	powyżej 50 roku życia	330	22,2	395	22,6	+0,4
5.	korzystające ze świadczeń z pomocy społecznej	195	13,1	17	0,9	-12,2
6.	posiadające co najmniej jedno dziecko do 6 roku życia	352	23,7	374	21,4	-2,3
7.	posiadające co najmniej jedno dziecko niepełnosprawne do 18 roku życia	10	0,7	5	0,3	-0,4
8.	niepełnosprawni	108	7,3	121	6,9	-0,4



### III DYNAMIKA BEZROBOCIA

#### 3.1. Napływ bezrobotnych

W okresie 6 m -cy 2020 r. napływ bezrobotnych wyniósł 1024 osoby.

W porównaniu do analogicznego okresu 2019 r. był wyższy o 7 osób.

**Tabela 8. Osoby rejestrujące się I–VI 2019 r. i I–VI 2020 r.**

Wyszczególnienie		I-VI 2019 r.	I-VI 2020 r.	Wzrost, spadek (3-2)
1.		2.	3.	4.
<b>Napływ bezrobotnych - ogółem</b>		<b>1017</b>	<b>1024</b>	<b>+7</b>
w tym	poprzednio pracujący	848	892	+44
	zwolnieni z przyczyn dotyczących zakładu pracy	16	45	+29
	dotychczas niepracujące	169	132	-37
	kobiety	469	485	+16
	zarejestrowani po raz pierwszy	135	136	+1
	zarejestrowani po raz kolejny	882	888	+6
	po pracach interwencyjnych	1	1	0
	po robotach publicznych	0	1	+1
	po stażu	48	23	-25
	po szkoleniu	36	17	-19

#### 3.2. Odpływ bezrobotnych

W analizowanym okresie z rejestru bezrobotnych wyłączono 808 osób, o 395 osób mniej niż w 2019 r.

Odpływ bezrobotnych z powodu podjęcia pracy 465 osób, o 127 osób mniej niż w analogicznym okresie 2019 r.

W miesiącach I-VI 2020 r. z ewidencji osób bezrobotnych wyłączono 81 osób z powodu niepotwierdzenia gotowości do podjęcia pracy, o 112 osób mniej niż w analogicznym okresie 2019 r.

**Tabela 9. Osoby wyłączone z ewidencji urzędu I–VI 2019 r. i I–VI 2020 r.**

Wyszczególnienie		I-VI 2019 r.	I-VI 2020 r.	Wzrost, spadek (3-2)	
1.		2.	3.	4.	
<b>Odpływ bezrobotnych - ogółem</b>		<b>1203</b>	<b>808</b>	<b>-395</b>	
tym z powodu	podjęcia pracy - ogółem	592	465	-127	
	podjęcia pracy niesubsydiowanej	491	405	-86	
		w tym: pracy sezonowej	66	50	-16
	podjęcia pracy subsydiowanej - ogółem	101	60	-41	
	z tego	w tym: - podjęcia prac interwencyjnych	36	25	-11
		- robót publicznych	6	4	-2
	podjęcia działalności gospodarczej	32	16	-16	
	podjęcia pracy w ramach refundacji kosztów wyposażenia stanowiska pracy zatrudnionego bezrobotnego	10	4	-6	
	podjęcie pracy poza miejscem zamieszkania w ramach bonu na zasiedlenie	12	11	-1	

	podjęcie pracy w ramach bonu zatrudnieniowego	0	0	0
	podjęcie pracy w ramach dofinansowania wynagrodzenia za zatrudnienie skierowanego bezrobotnego powyżej 50 roku życia	0	0	0
	inne	5	0	-5
	rozpoczęcia szkolenia	40	20	-20
	rozpoczęcia stażu	183	112	-71
	rozpoczęcia pracy społecznie użytecznej	12	9	-3
	odmowa bez uzasadnionej przyczyny przyjęcia propozycji odpowiedniej pracy lub innej formy pomocy	28	18	-10
	niepotwierdzenia gotowości do pracy	193	81	-112
	dobrowolnej rezygnacji ze statusu bezrobotnego	76	30	-46
	osiągnięcie wieku emerytalnego	16	14	-2
	nabycia praw emerytalnych lub rentowych	5	2	-3
	nabycia praw do świadczeń przedemerytalnych	6	2	-4
	Skierowania do agencji zatrudnienia w ramach zlecenia działań aktywizacyjnych	0	0	0
	innych	52	55	+3

## **IV AKTYWIZACJA ZAWODOWA BEZROBOTNYCH**

### **4.1. Zgłoszenia wolnych miejsc pracy i aktywizacji zawodowej**

W I półroczu 2020 r. pracodawcy zgłosili 510 wolnych miejsc pracy o 12 więcej niż w analogicznym okresie 2019 r.

**Tabela 10. Zgłoszenia wolnych miejsc pracy i aktywizacji zawodowej I-VI 2019 r. i I-VI 2020 r.**

Wyszczególnienie		I-VI 2019 r.				I-VI 2020 r.			
		razem	subsydiowanej	z sektora publicznego	sezonowej	razem	subsydiowanej	z sektora publicznego	sezonowej
1.		2.	3.	4.	5.	6.	7.	8.	9.
<b>Ogółem wolne miejsca pracy i miejsca aktywizacji zawodowej</b>		<b>498</b>	<b>317</b>	<b>113</b>	<b>96</b>	<b>510</b>	<b>214</b>	<b>83</b>	<b>269</b>
z ogółem	zatrudnienie lub inna praca zarobkowa	245	64	45	96	337	41	39	269
	miejsca aktywizacji zawodowej	253	253	58	X	173	173	44	X
	z tego	233	233	46	X	157	157	28	X
	prace społecznie użyteczne	20	20	12	X	16	16	16	X
	dla niepełnosprawnych	19	6	1	2	3	0	0	1

## **4.2. Działania podejmowane w ramach środków Funduszu Pracy przyznanych algorytmem**

Kwota środków Funduszu Pracy przyznanych algorytmem w 2020 roku wynosi **1.084.153,64 zł** (decyzja nr DF.I.4021.1.8.2019.MG/AŁ z dnia 19.12.2019 r.).

W okresie 6 m-cy 2020 r. w ramach aktywnych programów przeciwdziałania bezrobociu ze środków Funduszu Pracy:

- **1 osoba** podjęła pracę w ramach prac interwencyjnych,
- **21 osób** rozpoczęło szkolenia,
- **3 osoby** podjęły pracę w ramach wyposażenia lub doposażenia stanowiska pracy u pracodawcy,
- **1 osoba** otrzymała bon na zasiedlenie,
- **9 osób** skierowano na roboty publiczne,
- **1 osoba** rozpoczęła staż.

## **4.3. Działania współfinansowane z Europejskiego Funduszu Społecznego**

### **4.3.1 Projekt pt. „Aktywizacja osób młodych pozostających bez pracy w powiecie górowskim (V)”**

Powiatowy Urząd Pracy w 2020 r. rozpoczął roku realizację projektu pt. „Aktywizacja osób młodych pozostających bez pracy w powiecie górowskim (V)”, w ramach Programu Operacyjnego Wiedza Edukacja Rozwój, Priorytet I „Osoby młode na rynku pracy”, Działanie 1.1 „Wsparcie osób młodych pozostających bez pracy na regionalnym rynku pracy”, Poddziałanie 1.1.1 „Wsparcie udzielane z Europejskiego Funduszu Społecznego.

Projekt współfinansowany jest przez Unię Europejską ze środków Europejskiego Funduszu Społecznego.

Czasookres realizacji projektu: 01.01.2020 r. - 31.12.2021 r.

Na jego realizację pozyskano dofinansowanie na lata 2020-2021 w wysokości **3.228.138,80 zł** na działania aktywizacyjne oraz **300.000,00 zł** na finansowanie w 2020 r. działań związanych ze wsparciem w zakresie zwalczania lub przeciwdziałania skutkom pandemii COVID-19, **co łącznie stanowi kwotę 3.528.138,80 zł.**

Projekt skierowany jest do 349 osób młodych w wieku 18-29 lat bez pracy, zarejestrowanych w Powiatowym Urzędzie Pracy jako osoby bezrobotne, które nie uczestniczą w kształceniu i szkoleniu (tzw. młodzież NEET), w szczególności:

- bezrobotnych długotrwale,
- bezrobotnych niepełnosprawnych,

- bezrobotnych o niskich kwalifikacjach (osoby, które ukończyły Szkołę podstawową, Gimnazjum, Liceum ogólnokształcące, Technikum, Liceum profilowane, Uzupełniające liceum ogólnokształcące, Technikum uzupełniające, Zasadniczą szkołę zawodową),

oraz 50 osób (samozatrudnionych i pracowników przedsiębiorstw) objętych wsparciem w zakresie zwalczania lub przeciwdziałania skutkom pandemii COVID-19.

Celem projektu jest zwiększenie możliwości zatrudnienia osób młodych do 29 r. ż. bez pracy, w tym w szczególności osób, które nie uczestniczą w kształceniu i szkoleniu (tzw. młodzież NEET) oraz pomoc finansowa przedsiębiorcom samozatrudnionym i zatrudniającym pracowników w zakresie zwalczania lub przeciwdziałania skutkom pandemii COVID-19.

Planowane formy wsparcia to:

- pośrednictwo pracy lub poradnictwo zawodowe – **349** osób,
- staże – **204** osoby,
- prace interwencyjne – **35** osób,
- środki na podjęcie działalności gospodarczej – **45** osób,
- bon na zasiedlenie – **45** osób,
- szkolenia – **20** osób,
- wsparcie w zakresie zwalczania lub przeciwdziałania skutkom pandemii COVID-19 (Instrumenty dofinansowania) – **50** osób.

Działania w projekcie umożliwią zdobycie praktycznych umiejętności zawodowych, zdobycie doświadczenia zawodowego, uzyskanie zatrudnienia, uzyskanie kwalifikacji lub nabycie kompetencji, zwiększenie aktywności zawodowej i mobilności oraz środków niezbędnych do rozpoczęcia działalności gospodarczej. Udział w projekcie pozwoli przezwyciężyć bariery i trudności związane z wejściem lub powrotem na rynek pracy.

Natomiast realizacja Instrumentów dofinansowania tj. dofinansowania części kosztów prowadzenia działalności gospodarczej dla przedsiębiorców samozatrudnionych (art. 15zzc), dofinansowania części kosztów wynagrodzeń pracowników dla mikroprzedsiębiorców, małych i średnich przedsiębiorców (art. 15zzb) oraz dofinansowania części kosztów wynagrodzeń pracowników dla organizacji pozarządowych (art. 15zze) wpłynie pozytywnie na zwalczanie i przeciwdziałanie negatywnych skutków pandemii COVID-19.

W ramach projektu „Aktywizacja osób młodych pozostających bez pracy w powiecie górowskim (V)” w okresie od stycznia do czerwca 2020 r.:

- **72 osoby** skierowano na staż,
- **9 osób** podjęło pracę w ramach prac interwencyjnych,
- **11 osób** otrzymało jednorazowe środki na podjęcie działalności gospodarczej,
- **12 osobom** wypłacono bon na zasiedlenie,
- **10 uczestnikom** projektu wypłacono zwrot kosztów przejazdu do miejsca odbywania stażu,
- **38 pracownikom** zatrudnionym u przedsiębiorcy dofinansowano część kosztów wynagrodzenia,

- **13 przedsiębiorcom samozatrudnionym** dofinansowano część kosztów prowadzenia działalności gospodarczej.

#### **4.3.2 Projekt pt. „Aktywizacja osób 30+ w powiecie górowskim w latach 2020 - 2021”**

Tutejszy Urząd w bieżącym roku realizuje projekt pt. „Aktywizacja osób 30+ w powiecie górowskim w latach 2020 - 2021” w ramach Regionalnego Programu Operacyjnego Województwa Dolnośląskiego, Oś priorytetowa 8 „Rynek pracy”, Działanie 8.1 „Projekty powiatowych urzędów pracy”.

Projekt współfinansowany jest przez Unię Europejską ze środków Europejskiego Funduszu Społecznego.

Czasookres realizacji projektu: 01.01.2020 r. - 31.12.2021 r.

Wartość dofinansowania projektu to **3.265.071,05 zł** w tym na działania aktywizacyjne **2.779.671,05** oraz **485.400,00 zł** i **dotatkowe 500.000,00 zł** na finansowanie w 2020 r. działań związanych ze wsparciem w zakresie zwalczania lub przeciwdziałania skutkom pandemii COVID-19, co łącznie stanowi kwotę **3.765.071,05 zł**.

W ramach projektu działaniami aktywizacyjnymi objęte zostaną 244 osoby od 30 roku życia pozostających bez zatrudnienia, zarejestrowanych w Powiatowym Urzędzie Pracy jako osoby bezrobotne, znajdujących się w szczególnej sytuacji na rynku pracy tj.:

- osób starszych po 50 roku życia,
- kobiet,
- osób z niepełnosprawnościami,
- osób długotrwale bezrobotnych,
- osób o niskich kwalifikacjach,

oraz 215 osób (samozatrudnionych i pracowników przedsiębiorstw) objętych wsparciem w zakresie zwalczania lub przeciwdziałania skutkom pandemii COVID-19.

Celem projektu jest zwiększenie możliwości zatrudnienia osób od 30 roku życia pozostających bez pracy w powiecie górowskim oraz pomoc finansowa przedsiębiorcom samozatrudnionym i zatrudniających pracowników w zakresie zwalczania lub przeciwdziałania skutkom pandemii COVID-19.

Planowane formy wsparcia to:

- pośrednictwo pracy lub poradnictwo zawodowe - **244** osoby,
- staże - **164** osoby,
- jednorazowe środki na podjęcie działalności gospodarczej - **40** osób,
- prace interwencyjne - **40** osób.,
- wsparcie w zakresie zwalczania lub przeciwdziałania skutkom pandemii COVID-19 (Instrumenty dofinansowania) - **215** osób.

Działania w projekcie umożliwią zdobycie praktycznych umiejętności zawodowych, zdobycie doświadczenia zawodowego, uzyskanie zatrudnienia oraz środków niezbędnych do rozpoczęcia działalności gospodarczej. Udział w projekcie pozwoli przewyciężyć bariery i trudności związane z wejściem lub powrotem na rynek pracy.

Natomiast realizacja Instrumentów dofinansowania tj. dofinansowania części kosztów prowadzenia działalności gospodarczej dla przedsiębiorców samozatrudnionych (art. 15zzc), dofinansowania części kosztów wynagrodzeń pracowników dla mikroprzedsiębiorców, małych i średnich przedsiębiorców (art. 15zzb) oraz dofinansowania części kosztów wynagrodzeń pracowników dla organizacji pozarządowych (art. 15zze) wpłynie pozytywnie na zwalczanie i przeciwdziałanie negatywnych skutków pandemii COVID-19.

Od początku realizacji projektu „Aktywizacja osób 30+ w powiecie górowskim w latach 2020 - 2021”:

- **39 osób** skierowano na staż,
- **12 osób** podjęło pracę w ramach prace interwencyjnych,
- **6 osobom** wypłacono jednorazowe środki na podjęcie działalności gospodarczej,
- **11 uczestnikom** projektu wypłacono zwrot kosztów przejazdu do miejsca odbywania stażu.
- **129 pracownikom** zatrudnionym u przedsiębiorcy dofinansowano część kosztów wynagrodzenia,
- **80 przedsiębiorcom samozatrudnionym** dofinansowano część kosztów prowadzenia działalności gospodarczej.

#### **4.4. Krajowy Fundusz Szkoleniowy**

KFS jest wyodrębnioną częścią Funduszu Pracy, który utworzony został w celu wsparcia pracodawców poprzez dofinansowanie kształcenia ustawicznego pracodawców i ich pracowników.

Dysponentem KFS jest minister właściwy do spraw pracy, który po zasięgnięciu opinii Rady Rynku Pracy ustala corocznie ogólnokrajowe priorytety wydawania środków KFS i proponuje sposób podziału środków.

Ze środków Krajowego Funduszu Szkoleniowego finansowane są działania na rzecz kształcenia ustawicznego pracowników i pracodawcy, w ramach ustalonych priorytetów, na które składają się:

1. określenie potrzeb pracodawcy w zakresie kształcenia ustawicznego w związku z ubieganiem się o sfinansowanie tego kształcenia ze środków KFS,
2. kursy i studia podyplomowe realizowane z inicjatywy pracodawcy lub za jego zgodą,
3. egzaminy umożliwiające uzyskanie dyplomów potwierdzających nabycie umiejętności, kwalifikacji lub uprawnień zawodowych,
4. badania lekarskie i psychologiczne wymagane do podjęcia kształcenia ustawicznego lub pracy zawodowej po ukończonym kształceniu,

5. ubezpieczenia od następstw nieszczęśliwych wypadków w związku z podjętym kształceniem.

#### **W 2020 r. priorytetami wydatkowania środków KFS są:**

1. wsparcie kształcenia ustawicznego dla osób powracających na rynek pracy po przerwie związanej ze sprawowaniem opieki nad dzieckiem;
2. wsparcie kształcenia ustawicznego osób po 45 roku życia;
3. wsparcie zawodowego kształcenia ustawicznego w zidentyfikowanych w danym powiecie lub województwie zawodach deficytowych;
4. wsparcie kształcenia ustawicznego w związku z rozwojem w firmach technologii i zastosowaniem wprowadzanych przez firmy narzędzi pracy;
5. wsparcie kształcenia ustawicznego w obszarach/branżach kluczowych dla rozwoju powiatu/województwa wskazanych w dokumentach strategicznych/planach rozwoju;
6. wsparcie realizacji szkoleń dla instruktorów praktycznej nauki zawodu bądź osób mających zamiar podjęcia się tego zajęcia, opiekunów praktyk zawodowych i opiekunów stażu uczniowskiego oraz szkoleń branżowych dla nauczycieli kształcenia zawodowego;
7. wsparcie kształcenia ustawicznego pracowników zatrudnionych w podmiotach posiadających status przedsiębiorstwa społecznego, wskazanych na liście przedsiębiorstw społecznych prowadzonej przez MRPiPS, członków lub pracowników spółdzielni socjalnych lub pracowników Zakładów Aktywności Zawodowej.

#### **Zaangażowanie środków KFS na dzień 30.06.2020 r.:**

1. Złożone wnioski: **14**  
w tym wnioski rozpatrzone pozytywnie: **5**  
wnioski rozpatrzone negatywnie: **5**  
wnioski pozostawione bez rozpatrzenia: **3**  
rezygnacje pracodawcy: **1**
2. Podpisane umowy: **2**
3. Osoby objęte wsparciem (w tym również w ramach pozytywnie rozpatrzonych wniosków): **23**  
w tym pracodawcy: **2**
4. Kwota zaangażowanych środków: **64.627,18 zł**

## **4.5. Działania podejmowane w ramach środków PFRON**

Tutejszy Urząd w bieżącym roku w oparciu o zapisy ustawy z dnia 27 sierpnia 1997 r. o rehabilitacji zawodowej i społecznej oraz zatrudnianiu osób niepełnosprawnych, złożył do Powiatowego Centrum Pomocy Rodzinie propozycję wykorzystania środków z PFRON w wysokości **50.000,00 zł**, z tego na:

- finansowanie wydatków na instrumenty lub usługi rynku pracy określone w ustawie o promocji w odniesieniu do osób niepełnosprawnych zarejestrowanych jako poszukujące pracy niepozostające w zatrudnieniu (art. 11) – **30.000,00 zł**,
- przyznanie osobom niepełnosprawnym środków na podjęcie działalności gospodarczej, rolniczej albo na wniesienie wkładu do spółdzielni socjalnej (art. 12a) – **20.000,00 zł**.